



Congreso del Estado de Veracruz de Ignacio de la Llave
 LXIII Legislatura 2014 - 2016
 Secretaría de Fiscalización

H. Ayuntamiento del Municipio de Chocamán, Veracruz
ESTADO DE SITUACIÓN FINANCIERA
 al 31 de Diciembre de 2015

CONGRESO		AYUNTAMIENTO	
2015		2015	
ACTIVO		PASIVO	
Activo Circulante		Pasivo Circulante	
Efectivo y Equivalentes	548,530	Cuentas por Pagar a Corto Plazo	216,139
Derechos a Recibir Efectivo o Equivalentes	0	Documentos por Pagar a Corto Plazo	0
Derechos a Recibir Bienes o Servicios	0	Porción a Corto Plazo de la Deuda Pública a Largo Plazo	0
Inventarios	0	Títulos y Valores a Corto Plazo	0
Almacenes	0	Pasivos Diferidos a Corto Plazo	0
Estimación por Pérdida o Deterioro de Activos Circulantes	0	Fondos y Bienes de Terceros en Garantía y/o Administración a Corto Plazo	578,695
Otros Activos Circulantes	0	Provisiones a Corto Plazo	0
Total de Activos Circulantes	548,530	Total de Pasivos Circulantes	794,834
Activo No Circulante		Pasivo No Circulante	
Inversiones Financieras a Largo Plazo	0	Cuentas por Pagar a Largo Plazo	0
Derechos a Recibir Efectivo o Equivalentes a Largo Plazo	185,844	Documentos por Pagar a Largo Plazo	0
Bienes Inmuebles, Infraestructura y Construcciones en Proceso	18,260,513	Deuda Pública a Largo Plazo	4,544,751
Bienes Muebles	4,972,992	Pasivos Diferidos a Largo Plazo	0
Activos Intangibles	0	Fondos y Bienes de Terceros en Garantía y/o en Administración a Largo Plazo	0
Depreciación, Deterioro y Amortización Acumulada de Bienes	-3,406,013	Provisiones a Largo Plazo	0
Activos Diferidos	0	Total de Pasivos No Circulantes	4,544,751
Estimación por Pérdida o Deterioro de Activos no Circulantes	0	Total del Pasivo	5,339,585
Otros Activos no Circulantes	0		
Total de Activos No Circulantes	20,013,336	HACIENDA PÚBLICA/ PATRIMONIO	0
Total del Activo	20,561,866	Hacienda Pública/Patrimonio Contribuido	0
		Aportaciones	0
		Donaciones de Capital	0
		Actualización de la Hacienda Pública / Patrimonio	0
		Hacienda Pública/Patrimonio Generado	15,222,281
		Resultados del Ejercicio (Ahorro / Desahorro)	833,346
		Resultados de Ejercicios Anteriores	-3,342,119
		Revalúos	0
		Reservas	0
		Rectificaciones de Resultados de Ejercicios Anteriores	17,731,054
		Exceso o Insuficiencia en la Actualización de la Hacienda Pública/Patrimonio	0
		Resultado por Posición Monetaria	0
		Resultado por Tenencia de Activos no Monetarios	0
		Total Hacienda Pública/ Patrimonio	15,222,281
		Total del Pasivo y Hacienda Pública / Patrimonio	20,561,866

ORFIS DIRECCIÓN DE EVALUACIÓN PROGRAMÁTICA FINANCIERA
RECIBIDO
 15 ENE. 2016

La recepción de este documento no implica autorización legal alguna, ni validez alguna, cualquiera que sea el tipo de revisión y, por tanto, se recibe con las reservas de ley aplicables al régimen jurídico de la fiscalización superior de los órdenes federal y estatal.
 RECIBE POR EL ORFIS:



Yo, el suscrito, en nombre del Ayuntamiento de Chocamán, Veracruz, declaro que los datos aquí expresados son verídicos y fehacientemente correctos y responsabilidad del emisor.


COMISION DE HACIENDA.
 C. OCTAVIO HERNANDEZ ALFARO
 SINDICO MUNICIPAL
 2015/2017



COMISION DE HACIENDA.

SINDICATURA
 C. OCTAVIO HERNANDEZ ALFARO
 SINDICO MUNICIPAL
 2015/2017

TESORERÍA
 CHOCAMÁN, VER.
 2015/2017



.Notas a los Estados Contables.

I. Notas de desglose:

I.I Información contable.

1) Notas al Estado de Situación Financiera.

Activo.

Efectivo y equivalentes.

1. La cantidad disponible en bancos, es la siguiente:


Efectivo y Equivalentes	2015
Caja.	0.00
Bancos /Tesorería	\$ 548,529.90
Total de Efectivo y Equivalentes	\$ 548,529.90

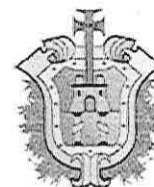
Derechos a recibir efectivo o equivalentes:

2. El rubro Derechos a recibir efectivo o equivalentes se integra de Participaciones y Aportaciones de Capital, Cuentas por cobrar a corto plazo, Deudores Diversos subsidio para el empleo, Anticipos que asciende a **\$ 0.00**

Respecto a Deudores Diversos por Cobrar a Corto Plazo el saldo es de **\$ 0.00** que se integra de la siguiente manera:

- Responsabilidad de funcionarios **\$0.00**
- Anticipos a Cuenta de Sueldos pendientes de Amortizar por un total de **\$ 0**





Notas a los Estados Contables.**I. Notas de desglose:****I.I Información contable.****1) Notas al Estado de Situación Financiera.****Otros Derechos A Recibir Efectivo o Equivalentes:**

Se conforma de Subsidio para el Empleo acreditable en el pago de Impuestos en el siguiente mes que asciende a \$ **0.00**

Derechos a Recibir Bienes o Servicios

El Saldo de Este Rubro es por la Cantidad de \$ **0.00**


Derechos a Recibir Efectivo o Equivalentes a Largo Plazo:

Corresponde a las Reservas Legales derivadas del la firma de contrato del Esquema de Bursatilizacion que se firmo en 2008 y asciende a \$ **185,844.00**

Bienes Inmuebles, Infraestructura y Construcción en Proceso y Bienes Muebles:

El Saldo se Integra de los Bienes propiedad del Municipio por un monto de \$ **18 260,513.20**

EL Monto de los Bienes Muebles del Municipio asciende a \$ **4'972,991.77**



Impuesto Predial

El impuesto Predial tiene un seguimiento en cuanto al cobro tanto del Impuesto con rezago y el Impuesto Predial corriente

Impuesto Predial Corriente Recaudado de Enero a Diciembre de 2015

	ENERO	FEBRERO	MARZO	ABRIL	MAYO	JUNIO	JULIO	TOTAL
Urbano	92392.09	136858.68	12306.73	3634.53	3005.73	5719.73	6266.89	
Suburbano	45268.35	78267.10	10286.40	2284.60	2543.31	1637.72	4497.68	
Rural	65280.59	98570.10	12307.07	2488.58	1688.99	5309.83	1213.11	
	AGOSTO	SEPTIEMBRE	OCTUBRE	NOVIEMBRE	DICIEMBRE			
Urbano	3741.19	4706.48	3961.34	1496.96	1433.88			275,527.23
Suburbano	2179.98	2504.83	2785.53	614.52	880.04			153,749.14
Rural	1211.10	1238.65	1012.92	843.70	1229.04			195,619.44


Impuesto Predial Rezago

Impuesto Predial con rezago cobrado de Enero a Diciembre de 2015

	Impuesto 2014	Adicional 2014	Enero 15 Impuesto	Enero 15 Adicional	Febrero 15 Impuesto	Feb. 15 Adicional	Marzo 15 Impuesto	Marzo 15 Adicional	Abril 15 Impuesto	Abril 15 Adicional	Mayo 15 Impuesto	Mayo 15 Adicional	Junio 15 Impuesto	Junio 15 Adicional
Urbano	1095676	82879	23322.58	1748.71	38171.89	2865.75	4351.85	326.31	2673.40	200.48	2367.67	177.53	5873.84	440.46
Suburbano	64735	48564	8223.06	616.53	20945.95	1570.53	2848.05	213.51	1474.28	110.54	1501.80	112.60	900.38	67.52
Rural	1384941	107133	11356.87	851.44	22255.46	1668.58	5577.06	418.14	375.47	28.15	191.32	14.34	517.98	383.70
	Julio 15 Impuesto	Julio 15 Adicional	Agosto 15 Impuesto	Agosto 15 Adicional	Sept. 15 Impuesto	Sept. 15 Adicional	Octubre 15 Impuesto	Octubre 15 Adicional	Noviembre 15 Impuesto	Noviembre 15 Adicional	Diciembre Impuesto	Diciembre Adicional		
Urbano	5742.70	430.64	4905.59	367.83	4427.61	332.05	4110.54	308.26	2098.80	157.42	7238.11	542.83		
Suburbano	2267.00	169.96	1651.28	123.82	1155.68	936.52	1140.65	611.17	375.45	28.15	3920.85	3360.44		
Rural	1027.55	77.05	1084.59	793.48	1885.03	148.85	1254.84	1019.16	1108.00	83.10	4508.61	3707.34		

Comparativo de Impuesto Predial rezago 2014 con lo recaudado al mes de Diciembre 2015.

	Impuesto 2014	Recaudado al 31/12/2015	Saldo al 31/12/2015	Adicional 2014	Recaudado al 31/12/2015	Saldo al 31/12/2015
Urbano	1095 676	105660.05	990015.95	82879	7926.42	74952.58
Suburbano	64735	46404.63	18330.37	48564	6545.79	42018.21
Rural	1384941	55842.78	1329098.22	107133	7556.16	1



Notas a los Estados Contables.

I. Notas de desglose:

I.I Información contable.

1) Notas al Estado de Situación Financiera.

PASIVO

Cuentas Por Pagar a Largo Plazo

Las cuentas por pagar a corto plazo, se integran de proveedores, retenciones y contribuciones, y otras cuentas por pagar:

Respecto a proveedores, este concepto asciende a la cantidad de \$ 0.00

Retenciones y Contribuciones por Pagar a Corto Plazo (Agosto de 2015)

Nombre	Ejercicios Actual	TOTAL
Retención de Isr sobre Sueldos y Salarios	\$ 188,963.00	\$180,963.00
Retención de Isr por Servicios Profesionales.		
Retenciones y Contribuciones Estatales (IPE)	35,176.00	35,176.00
	TOTAL	\$216,139.00



Provisiones a Corto Plazo:

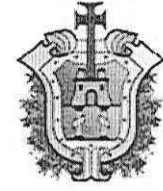
Contratistas a corto plazo es por la cantidad de \$ 0.00

Se refiere a la provisión de Carácter Labora derivado de recursos interpuestos en contra del ayuntamiento por ex autoridades y ex empleados de administraciones anteriores la cual se proyectó en la cantidad siguiente: \$ 578,695.45

Deuda Pública a Largo Plazo. Deuda contratada en 2010 con la Banca de Desarrollo Banobras a 120 mensualidades por amortizar \$2'184,225.50



H. AYUNTAMIENTO CONSTITUCIONAL DE CHOCAMÁN, VERACRUZ



Deuda Contratada en 2008 por emisión de Certificados Bursátiles con garantía de pago Ingresos por Impuestos Sobre Tenencia Vehicular contratada a 336 mensualidades con amortización de capital semestral, saldo pendiente por amortizar \$2 360 525.49



PRESIDENCIA MUNICIPAL

~~L.O.C. LUCIO ALEJANDRO ROJAS RAMIREZ~~
PRESIDENTE MUNICIPAL



Lic. FROYLAN PEREZ JAREZ.

~~CONTRALOR MUNICIPAL~~

CHOCAMÁN, VER.
2014-2017

~~C. OCLAVIO HERNANDEZ ALEJO~~
SINDICO

~~SINDICATURA~~
CHOCAMÁN, VER.
2014-2017



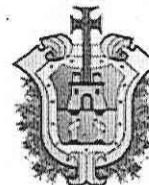
~~L.C. CAROLINA IRACEMA RAMIREZ HERNANDEZ~~
TESORERO MUNICIPAL

~~PSIC. ROSALBA ROSAS MOLASCO~~
REGIDOR

~~REGIDURÍA SEGUNDA~~
CHOCAMÁN, VER.
2014-2017



H. AYUNTAMIENTO CONSTITUCIONAL
DE CHOCAMÁN, VERACRUZ




Notas a los Estados Contables.

I. Notas de desglose:

I.I Información contable.

1) Notas al Estado de Situación Financiera.



Hacienda Pública y Patrimonio Generado

La hacienda Pública y Patrimonio Generado se compone de la siguiente manera:

Resultado del Ejercicio	\$ 833 348.00
Resultado de Ejercicios Anteriores	\$ -3,342 119.24
Rectificación de Resultados de Ejercicios Anteriores	\$17,731,054.43
Hacienda Pública /Patrimonio Generado	\$15,222,283.19



PRESIDENCIA

L.O.C. LUCIO ALEJANDRO ROJAS RAMIREZ
PRESIDENTE MUNICIPAL 2014-2017



**TESORERÍA
CHOCAMÁN, VER
2014-2017**

L.C. CAROLINA IRACEMA RAMIREZ BERNANDEZ
TESORERO MUNICIPAL



C. OCTAVIO HERNÁNDEZ ALEJO

**SINDICATURA
CHOCAMÁN, VER
2014-2017**



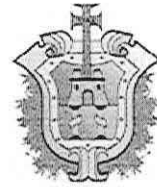
Lic. FROYLAN PEREZ JUAREZ.

**CONTABILIDAD
MUNICIPAL
CHOCAMÁN, VER
2014-2017**



PSIC. ROSALBA ROSAS NOLEASCO

**REGIDOR
PRESIDURÍA
SEGUNDA
CHOCAMÁN, VER
2014-2017**



Notas a los Estados Contables.

I. Notas de desglose:

I.I Información contable.

2) Notas al Estado de Actividades

Servicios Personales:

Representa el pago de remuneraciones derivadas de la relación laboral existente entre este Municipio y la base trabajadora conformada por personal de base, personal de confianza y contrato (Seguridad Pública Municipal.). Dentro de las percepciones más representativas durante el mes se encuentran: Remuneraciones al personal de Carácter Permanente/ Sueldos y Salarios, Remuneraciones adicionales y Especiales otras prestaciones sociales todo lo anterior asciende a \$ 11 718 678.20

Materiales y Suministros:

Corresponde al gasto ejercido durante el mes Dentro de los conceptos erogados más representativos se encuentran la adquisición de combustible para las diferentes unidades de motor con que cuenta este municipio para brindar el servicio de recolección de basura y de seguridad pública; la compra de materiales y otros productos y refacciones para equipo de transporte por la cantidad de \$ 2 031 789.18

Servicios generales.

Su saldo en cantidad de \$ 5 880 036.38 corresponde al gasto total ejercido durante el mes de Diciembre de 2015, de este monto, los cuales comprenden servicios básicos, telefonía celular, arrendamiento de equipo de fotocopiado, viaticos.reparacion y mantenimiento de inmuebles.

Ayudas Sociales


Las ayudas sociales al mes de Diciembre son por un monto de \$ 222 704.96

Ayudas Sociales a Instituciones:

Estas ayudas al mes de Diciembre son por un monto acumulado de \$ 10 420.00, mismas que se ofrecieron a diferentes instituciones y en especiales las Instituciones educativas.



H. AYUNTAMIENTO CONSTITUCIONAL DE CHOCAMÁN, VERACRUZ



Intereses y Comisiones de Deuda pública:

Los intereses de deuda pública son por un monto de \$ 160 355.44 desprendidos de deudas contratadas en administraciones anteriores por Banobras

Gastos de deuda Pública:

Los gastos de deuda Pública son por un monto de \$ 665 095.29 con abono a Capital de la deuda

Inversión Pública no Capitalizable:

La Inversión Pública no Capitalizable es por un monto de \$ 26 516 687.38 corresponde a Obra Pública que no pasa a formar parte del patrimonio del Ayuntamiento.







L.O.C. LUCIO ALEJANDRO RUIZ RAMIREZ
 PRESIDENTE MUNICIPAL
 CHOCAMÁN, VER.
 2014-2017

L.C. CAROLINA IRACEMA RAMIREZ HERNANDEZ
 TESORERO MUNICIPAL
 CHOCAMÁN, VER.
 2014-2017

Lic. FROYLAN PEREZ JUAREZ
 CONTRALOR MUNICIPAL
 CHOCAMÁN, VER.
 2014-2017

C. OCTAVIO HERNANDEZ ALEJO
 SINDICO
 CHOCAMÁN, VER.
 2014-2017

PSIC. ROSALBA ROSAS NOLASCO
 REGIDOR
 CHOCAMÁN, VER.
 2014-2017

ESTADOS UNIDOS MEXICANOS
 LXIII LEGISLATURA
 Congreso del Estado de Veracruz de Ignacio de la Llave
 FEBRERO 2016
 RECIBIDO
 SECRETARIA DE FISCALIZACION
 RECAPACIA, ASEGURA, NORMA Y SUPERVISA A MUNICIPIOS
 2013
 2016



NOTAS DE DESGLOSE

AL ESTADO DE ACTIVIDADES AL 31 DE DICIEMBRE DEL 2015



INGRESOS Y OTROS BENEFICIOS

4.1 INGRESOS DE GESTION

4.1.1.	Impuesto sobre el patrimonio		622,580.02
	Impuesto predial	580,505.02	
	Impuesto sobre traspaso de dominio de	42,075.00	
4.1.1.7	Accesorios de impuestos		6,407.06
	Recargo	6,407.06	
4.1.1.9	Otros impuestos		171,037.24
	Contribución adicional sobre ingresos mu	171,037.24	
4.1.4	Derechos		1,280,872.15
	Derechos por el uso, goce, aprovechamien	154,796.37	
	Derechos por prestación de servicios	1,093,591.88	
	Accesorios de derechos	31,514.82	
	Otros derechos	969.08	
4.1.5	Productos de tipo corri.		114,503.34
4.1.5.9	Otros productos	114,503.34	
4.1.6	Aprovechamientos de tipo corriente		170,044.00
	Multas	42,600.00	
	Otros aprovechamientos	127,444.00	
4.1.9	Ingresos no comprendidos en las fracciones anteriores		755,721.65
	Impuestos de ejercicios fiscales anterio	332,265.66	
	Contribuciones de mejoras, derechos, pro	423,455.99	
4.2.1	Participaciones y Aportaciones		44,758,181.69
4.2.1.1	Participaciones	13,350,531.81	
4.2.1.2	Aportaciones	26,991,676.00	
4.2.1.3	Convenios	4,415,973.88	
4.2.2	Transferencias, Asignaciones, Subsidios y Otros		149,345.42
4.2.2.3	Subsidios y Subenciones	147,545.42	
4.2.2.4	Ayudas Sociales	1,800.00	
4.3	Otros Ingresos y Beneficios		0.00
4.3.9	Otros ingresos y beneficios varios	0.00	
5.1	Gastos de funcionamiento		19,630,503.76
5.1.1	Servicios Personales	11,718,678.20	
5.1.2	Materiales y Suministros	2,031,789.18	
5.1.3	Servicios generales	5,880,036.38	



EXIII LEGISLATURA
H. CONGRESO DEL
ESTADO DE VERACRUZ

**NOTAS DE DESGLOSE
AL ESTADO DE ACTIVIDADES AL 31 DE DICIEMBRE DEL 2015**

	<u>Transferencias asignaciones subsidios</u>		222,704.96
5.2.			
	Ayudas sociales	222,704.96	
5.2.4			
	Intereses Comisiones y Otros gastos de la Deuda		825,450.73
5.4			
	intereses de la deuda pública	160,355.44	
5.4.1			
	gastos de la deuda pública	665,095.29	
5.4.3.			
5.6.	Inversiones Pública no Capitalizable		26,516,687.38
	Construcciones en bienes de dominio público	26,516,687.38	

833,345.74



PRESIDENCIA

L.Q.C. LUCIO ALEJANDRO ROJAS RAMIREZ

~~PRESIDENTE MUNICIPAL 4-2017~~



TESORERIA

L.C. CAROLINA IRACEMA RAMIREZ HERNANDEZ

~~TESORERO MUNICIPAL
CHOCAMÁN, VER.
2014-2017~~



Lic. FROYLAN PEREZ JUAREZ.

**CONTRALOR MUNICIPAL
CONTRALORIA**

~~CHOCAMÁN, VER.
2014-2017~~



C. OCTAVIO HERNANDEZ ALEJO

~~SINDICO~~

~~SINDICATURA
CHOCAMÁN, VER.
2014-2017~~



PSIC. ROSALIA ROSAS NOLASCO

~~REGIDOR~~

~~REGISTRARIA
SEGUNDA
CHOCAMÁN, VER.
2014-2017~~

Código	Concepto	Saldo anterior	Debe	Haber	Saldo actual
1-1-2-1-0-0-0-0	Inversiones financieras de corto	0.00	0.00	0.00	0.00
1-1-2-1-0-1-0-0	Inversiones a corto plazo	0.00	0.00	0.00	0.00
1-1-2-1-0-2-0-0	Títulos y valores a corto plazo	0.00	0.00	0.00	0.00
1-1-2-1-0-3-0-0	Fideicomisos, mandatos y contratos	0.00	0.00	0.00	0.00
1-1-2-1-0-4-0-0	Participaciones y aportaciones de	0.00	0.00	0.00	0.00
1-1-2-2-0-0-0-0	Cuentas por cobrar a corto plazo	0.00	0.00	0.00	0.00
1-1-2-2-0-1-0-0	Cuentas por cobrar a corto plazo	0.00	0.00	0.00	0.00
1-1-2-3-0-0-0-0	Deudores diversos por cobrar a	120,476.75	36,942.00	157,418.75	0.00
1-1-2-3-0-1-0-0	Devoluciones a proveedores	0.00	0.00	0.00	0.00
1-1-2-3-0-2-0-0	Gastos a comprobar	0.00	0.00	0.00	0.00
1-1-2-3-0-3-0-0	Responsabilidad de funcionarios y	876.75	36,942.00	37,818.75	0.00
1-1-2-3-0-4-0-0	Anticipos a cuenta de sueldos	119,600.00	0.00	119,600.00	0.00
1-1-2-4-0-0-0-0	Ingresos por recuperar a corto plazo	0.00	0.00	0.00	0.00
1-1-2-4-0-1-0-0	Impuestos	0.00	0.00	0.00	0.00
1-1-2-4-0-2-0-0	Cuotas y aportaciones de seguridad	0.00	0.00	0.00	0.00
1-1-2-4-0-3-0-0	Contribuciones de mejoras	0.00	0.00	0.00	0.00
1-1-2-4-0-4-0-0	Derechos	0.00	0.00	0.00	0.00
1-1-2-4-0-5-0-0	Productos	0.00	0.00	0.00	0.00
1-1-2-4-0-6-0-0	Aprovechamientos	0.00	0.00	0.00	0.00
1-1-2-4-0-9-0-0	Otros ingresos	0.00	0.00	0.00	0.00
1-1-2-5-0-0-0-0	Deudores por anticipos de la	0.00	0.00	0.00	0.00
1-1-2-5-0-1-0-0	Fondo revolvente	0.00	0.00	0.00	0.00
1-1-2-6-0-0-0-0	Préstamos otorgados a corto plazo	0.00	0.00	0.00	0.00
1-1-2-6-0-1-0-0	Préstamos otorgados a corto plazo	0.00	0.00	0.00	0.00
1-1-2-6-0-2-0-0	Préstamos otorgados a corto plazo	0.00	0.00	0.00	0.00
1-1-2-6-0-3-0-0	Préstamos otorgados a corto plazo	0.00	0.00	0.00	0.00
1-1-2-9-0-0-0-0	Otros derechos a recibir efectivo o	9,883.00	9,674.00	19,557.00	0.00
1-1-2-9-0-1-0-0	Otros derechos a recibir efectivo o	9,883.00	9,674.00	19,557.00	0.00
1-1-3-0-0-0-0-0	Derechos a recibir bienes o servicios	529,696.53	0.00	529,696.53	0.00
1-1-3-1-0-0-0-0	Anticipo a proveedores por	0.00	0.00	0.00	0.00
1-1-3-1-0-1-0-0	Anticipo a proveedores por	0.00	0.00	0.00	0.00
1-1-3-2-0-0-0-0	Anticipo a proveedores por	0.00	0.00	0.00	0.00
1-1-3-2-0-1-0-0	Anticipo a proveedores por	0.00	0.00	0.00	0.00
1-1-3-3-0-0-0-0	Anticipo a proveedores por	0.00	0.00	0.00	0.00
1-1-3-3-0-1-0-0	Anticipo a proveedores por	0.00	0.00	0.00	0.00
1-1-3-4-0-0-0-0	Anticipo a contratistas por obras	529,696.53	0.00	529,696.53	0.00
1-1-3-4-0-1-0-0	Anticipo a contratistas por obras	529,696.53	0.00	529,696.53	0.00
1-1-3-9-0-0-0-0	Otros derechos a recibir bienes o	0.00	0.00	0.00	0.00
1-1-3-9-0-1-0-0	Otros derechos a recibir bienes o	0.00	0.00	0.00	0.00
1-1-4-0-0-0-0-0	Inventarios	0.00	0.00	0.00	0.00
1-1-4-1-0-0-0-0	Inventario de mercancías para	0.00	0.00	0.00	0.00
1-1-4-1-0-1-0-0	Inventario de mercancías para	0.00	0.00	0.00	0.00
1-1-4-2-0-0-0-0	Inventario de mercancías	0.00	0.00	0.00	0.00
1-1-4-2-0-1-0-0	Inventario de mercancías	0.00	0.00	0.00	0.00
1-1-4-3-0-0-0-0	Inventario de mercancías en	0.00	0.00	0.00	0.00
1-1-4-3-0-1-0-0	Inventario de mercancías en	0.00	0.00	0.00	0.00
1-1-4-4-0-0-0-0	Inventario de materias primas,	0.00	0.00	0.00	0.00
1-1-4-4-0-1-0-0	Productos alimenticios,	0.00	0.00	0.00	0.00
1-1-4-4-0-2-0-0	Insumos textiles adquiridos como	0.00	0.00	0.00	0.00
1-1-4-4-0-3-0-0	Productos de papel, cartón e	0.00	0.00	0.00	0.00
1-1-4-4-0-4-0-0	Combustibles, lubricantes y aditivos	0.00	0.00	0.00	0.00
1-1-4-4-0-5-0-0	Productos químicos, farmacéuticos	0.00	0.00	0.00	0.00
1-1-4-4-0-6-0-0	Productos metálicos y a base de	0.00	0.00	0.00	0.00
1-1-4-4-0-7-0-0	Productos de cuero, piel, plástico y	0.00	0.00	0.00	0.00
1-1-4-4-0-9-0-0	Otros productos y mercancías	0.00	0.00	0.00	0.00
1-1-4-5-0-0-0-0	Bienes en tránsito	0.00	0.00	0.00	0.00
1-1-5-0-0-0-0-0	Almacenes	0.00	0.00	0.00	0.00
1-1-5-1-0-0-0-0	Almacén de materiales y	0.00	0.00	0.00	0.00
1-1-5-1-0-1-0-0	Materiales de administración,	0.00	0.00	0.00	0.00
1-1-5-1-0-2-0-0	Alimentos y utensilios	0.00	0.00	0.00	0.00
1-1-5-1-0-3-0-0	Materiales y artículos de	0.00	0.00	0.00	0.00

Código	Concepto	Saldo anterior	Debe	Haber	Saldo actual
1-1-5-1-0-4-0-0	Productos químicos, farmacéuticos	0.00	0.00	0.00	0.00
1-1-5-1-0-5-0-0	Combustibles, lubricantes y aditivos	0.00	0.00	0.00	0.00
1-1-5-1-0-6-0-0	Vestuario, blancos, prendas de	0.00	0.00	0.00	0.00
1-1-5-1-0-7-0-0	Materiales y suministros de	0.00	0.00	0.00	0.00
1-1-5-1-0-8-0-0	Herramientas, refacciones y	0.00	0.00	0.00	0.00
1-1-6-0-0-0-0-0	Estimación por pérdida o deterioro	0.00	0.00	0.00	0.00
1-1-6-1-0-0-0-0	Estimaciones para cuentas	0.00	0.00	0.00	0.00
1-1-6-1-0-1-0-0	Estimaciones para cuentas	0.00	0.00	0.00	0.00
1-1-6-2-0-0-0-0	Estimación por deterioro de	0.00	0.00	0.00	0.00
1-1-6-2-0-1-0-0	Estimación por deterioro de	0.00	0.00	0.00	0.00
1-1-9-0-0-0-0-0	Otros activos circulantes	0.00	0.00	0.00	0.00
1-1-9-1-0-0-0-0	Valores en garantía	0.00	0.00	0.00	0.00
1-1-9-1-0-1-0-0	Valores en garantía	0.00	0.00	0.00	0.00
1-1-9-2-0-0-0-0	Bienes en garantía (excluye	0.00	0.00	0.00	0.00
1-1-9-2-0-1-0-0	Bienes en garantía	0.00	0.00	0.00	0.00
1-1-9-3-0-0-0-0	Bienes derivados de embargos,	0.00	0.00	0.00	0.00
1-1-9-3-0-1-0-0	Bienes derivados de embargos,	0.00	0.00	0.00	0.00
1-2-0-0-0-0-0-0	Activo no circulante	23,179,077.06	8,623,103.55	11,788,844.17	20,013,336.44
1-2-1-0-0-0-0-0	Inversiones financieras a largo plazo	0.00	0.00	0.00	0.00
1-2-1-1-0-0-0-1	Inversiones a largo plazo	0.00	0.00	0.00	0.00
1-2-1-1-0-1-0-0	Depósitos a largo plazo en moneda	0.00	0.00	0.00	0.00
1-2-1-1-0-2-0-0	Depósitos a largo plazo en moneda	0.00	0.00	0.00	0.00
1-2-1-2-0-0-0-0	Títulos y valores a largo plazo	0.00	0.00	0.00	0.00
1-2-1-2-0-1-0-0	Bonos a largo plazo	0.00	0.00	0.00	0.00
1-2-1-2-0-1-0-1	Bonos	0.00	0.00	0.00	0.00
1-2-1-2-0-2-0-0	Valores representativos de deuda a	0.00	0.00	0.00	0.00
1-2-1-2-0-2-0-1	Valores representativos de deuda	0.00	0.00	0.00	0.00
1-2-1-2-0-2-0-2	Valores representativos de deuda	0.00	0.00	0.00	0.00
1-2-1-2-0-3-0-0	Obligaciones negociables a largo	0.00	0.00	0.00	0.00
1-2-1-2-0-3-0-1	Obligaciones negociables adquiridas	0.00	0.00	0.00	0.00
1-2-1-2-0-3-0-2	Obligaciones negociables adquiridas	0.00	0.00	0.00	0.00
1-2-1-2-0-9-0-0	Otros valores a largo plazo	0.00	0.00	0.00	0.00
1-2-1-2-0-9-0-1	Otros valores	0.00	0.00	0.00	0.00
1-2-1-3-0-0-0-0	Fideicomisos, mandatos y contratos	0.00	0.00	0.00	0.00
1-2-1-3-0-1-0-0	Fideicomisos, mandatos y contratos	0.00	0.00	0.00	0.00
1-2-1-3-0-2-0-0	Fideicomisos, mandatos y contratos	0.00	0.00	0.00	0.00
1-2-1-3-0-3-0-0	Fideicomisos, mandatos y contratos	0.00	0.00	0.00	0.00
1-2-1-3-0-4-0-0	Fideicomisos, mandatos y contratos	0.00	0.00	0.00	0.00
1-2-1-3-0-5-0-0	Fideicomisos, mandatos y contratos	0.00	0.00	0.00	0.00
1-2-1-3-0-6-0-0	Fideicomisos, mandatos y contratos	0.00	0.00	0.00	0.00
1-2-1-3-0-7-0-0	Fideicomisos, mandatos y contratos	0.00	0.00	0.00	0.00
1-2-1-3-0-8-0-0	Fideicomisos, mandatos y contratos	0.00	0.00	0.00	0.00
1-2-1-3-0-9-0-0	Fideicomisos, mandatos y contratos	0.00	0.00	0.00	0.00
1-2-1-4-0-0-0-0	Participaciones y aportaciones de	0.00	0.00	0.00	0.00
1-2-1-4-0-1-0-0	Participaciones y aportaciones de	0.00	0.00	0.00	0.00
1-2-1-4-0-1-0-1	Acciones y participaciones de	0.00	0.00	0.00	0.00
1-2-1-4-0-1-0-2	Acciones y participaciones de	0.00	0.00	0.00	0.00
1-2-1-4-0-1-0-3	Acciones y participaciones de	0.00	0.00	0.00	0.00
1-2-1-4-0-2-0-0	Participaciones y aportaciones de	0.00	0.00	0.00	0.00
1-2-1-4-0-2-0-1	Acciones y participaciones de	0.00	0.00	0.00	0.00
1-2-1-4-0-2-0-2	Acciones y participaciones de	0.00	0.00	0.00	0.00
1-2-1-4-0-2-0-3	Acciones y participaciones de	0.00	0.00	0.00	0.00
1-2-1-4-0-2-0-4	Acciones y participaciones de	0.00	0.00	0.00	0.00
1-2-1-4-0-3-0-0	Participaciones y aportaciones de	0.00	0.00	0.00	0.00
1-2-1-4-0-3-0-1	Acciones y participaciones de	0.00	0.00	0.00	0.00
1-2-1-4-0-3-0-2	Acciones y participaciones de	0.00	0.00	0.00	0.00
1-2-2-0-0-0-0-0	Derechos a recibir efectivo o	185,844.00	0.00	0.00	185,844.00
1-2-2-1-0-0-0-0	Documentos por cobrar a largo	185,844.00	0.00	0.00	185,844.00
1-2-2-1-0-1-0-0	Documentos por cobrar a largo	185,844.00	0.00	0.00	185,844.00
1-2-2-2-0-0-0-0	Deudores diversos a largo plazo	0.00	0.00	0.00	0.00
1-2-2-2-0-1-0-0	Responsabilidad de funcionarios y	0.00	0.00	0.00	0.00

Código	Concepto	Saldo anterior	Debe	Haber	Saldo actual
1-2-2-3-0-0-0-0	Ingresos por recuperar a largo plazo	0.00	0.00	0.00	0.00
1-2-2-3-0-1-0-0	Impuestos	0.00	0.00	0.00	0.00
1-2-2-3-0-2-0-0	Cuotas y aportaciones de seguridad	0.00	0.00	0.00	0.00
1-2-2-3-0-3-0-0	Contribuciones de mejoras	0.00	0.00	0.00	0.00
1-2-2-3-0-4-0-0	Derechos	0.00	0.00	0.00	0.00
1-2-2-3-0-5-0-0	Productos	0.00	0.00	0.00	0.00
1-2-2-3-0-6-0-0	Aprovechamientos	0.00	0.00	0.00	0.00
1-2-2-3-0-7-0-0	Otros ingresos	0.00	0.00	0.00	0.00
1-2-2-4-0-0-0-0	Préstamos otorgados a largo plazo	0.00	0.00	0.00	0.00
1-2-2-4-0-1-0-0	Préstamos otorgados a largo plazo	0.00	0.00	0.00	0.00
1-2-2-4-0-1-0-1	Concesión de préstamos a	0.00	0.00	0.00	0.00
1-2-2-4-0-1-0-2	Concesión de préstamos a	0.00	0.00	0.00	0.00
1-2-2-4-0-1-0-3	Concesión de préstamos a	0.00	0.00	0.00	0.00
1-2-2-4-0-1-0-4	Concesión de préstamos a	0.00	0.00	0.00	0.00
1-2-2-4-0-2-0-0	Préstamos otorgados a largo plazo	0.00	0.00	0.00	0.00
1-2-2-4-0-2-0-1	Concesión de préstamos al sector	0.00	0.00	0.00	0.00
1-2-2-4-0-2-0-2	Concesión de préstamos al sector	0.00	0.00	0.00	0.00
1-2-2-4-0-2-0-3	Concesión de préstamos al sector	0.00	0.00	0.00	0.00
1-2-2-4-0-3-0-0	Préstamos otorgados a largo plazo	0.00	0.00	0.00	0.00
1-2-2-4-0-3-0-1	Concesión de préstamos al sector	0.00	0.00	0.00	0.00
1-2-2-4-0-3-0-2	Concesión de préstamos al sector	0.00	0.00	0.00	0.00
1-2-2-9-0-0-0-0	Otros derechos a recibir efectivo o	0.00	0.00	0.00	0.00
1-2-2-9-0-1-0-0	Otros derechos a recibir efectivo o	0.00	0.00	0.00	0.00
1-2-3-0-0-0-0-0	Bienes inmuebles, infraestructura y	21,433,063.02	8,616,294.35	11,788,844.17	18,260,513.20
1-2-3-1-0-0-0-0	Terrenos	18,260,513.20	0.00	0.00	18,260,513.20
1-2-3-1-0-1-0-0	Terrenos para usos diversos	18,260,513.20	0.00	0.00	18,260,513.20
1-2-3-1-0-2-0-0	Terrenos para la construcción de	0.00	0.00	0.00	0.00
1-2-3-2-0-0-0-0	Viviendas	0.00	0.00	0.00	0.00
1-2-3-2-0-1-0-0	Viviendas	0.00	0.00	0.00	0.00
1-2-3-3-0-0-0-0	Edificios no habitacionales	0.00	0.00	0.00	0.00
1-2-3-3-0-1-0-0	Adquisición de edificios y locales	0.00	0.00	0.00	0.00
1-2-3-4-0-0-0-0	Infraestructura	0.00	0.00	0.00	0.00
1-2-3-4-0-1-0-0	Infraestructura de carreteras	0.00	0.00	0.00	0.00
1-2-3-4-0-2-0-0	Infraestructura ferroviaria y	0.00	0.00	0.00	0.00
1-2-3-4-0-3-0-0	Infraestructura portuaria	0.00	0.00	0.00	0.00
1-2-3-4-0-4-0-0	Infraestructura aeroportuaria	0.00	0.00	0.00	0.00
1-2-3-4-0-5-0-0	Infraestructura de	0.00	0.00	0.00	0.00
1-2-3-4-0-6-0-0	Infraestructura de agua potable,	0.00	0.00	0.00	0.00
1-2-3-4-0-7-0-0	Infraestructura eléctrica	0.00	0.00	0.00	0.00
1-2-3-4-0-8-0-0	Infraestructura de producción de	0.00	0.00	0.00	0.00
1-2-3-4-0-9-0-0	Infraestructura de refinación, gas y	0.00	0.00	0.00	0.00
1-2-3-5-0-0-0-0	Construcciones en proceso en	3,172,549.82	8,616,294.35	11,788,844.17	0.00
1-2-3-5-0-1-0-0	Edificación habitacional en proceso	1,456,000.00	6,262,700.00	7,718,700.00	0.00
1-2-3-5-0-1-0-1	Edificación habitacional en proceso	1,456,000.00	6,262,700.00	7,718,700.00	0.00
1-2-3-5-0-2-0-0	Edificación no habitacional en	260,000.00	1,199,947.76	1,459,947.76	0.00
1-2-3-5-0-2-0-1	Edificación no habitacional en	260,000.00	1,199,947.76	1,459,947.76	0.00
1-2-3-5-0-3-0-0	Construcción de obras para el	1,030,236.82	663,105.75	1,693,342.57	0.00
1-2-3-5-0-3-0-1	Construcción de obras para el	1,030,236.82	663,105.75	1,693,342.57	0.00
1-2-3-5-0-4-0-0	División de terrenos y construcción	426,313.00	490,540.84	916,853.84	0.00
1-2-3-5-0-4-0-1	División de terrenos y construcción	426,313.00	490,540.84	916,853.84	0.00
1-2-3-5-0-5-0-0	Construcción de vías de	0.00	0.00	0.00	0.00
1-2-3-5-0-5-0-1	Construcción de vías de	0.00	0.00	0.00	0.00
1-2-3-5-0-6-0-0	Otras construcciones de ingeniería	0.00	0.00	0.00	0.00
1-2-3-5-0-6-0-1	Otras construcciones de ingeniería	0.00	0.00	0.00	0.00
1-2-3-5-0-7-0-0	Instalaciones y equipamiento en	0.00	0.00	0.00	0.00
1-2-3-5-0-7-0-1	Instalaciones y equipamiento en	0.00	0.00	0.00	0.00
1-2-3-5-0-9-0-0	Trabajos de acabados en	0.00	0.00	0.00	0.00
1-2-3-5-0-9-0-1	Trabajos de acabados en	0.00	0.00	0.00	0.00
1-2-3-6-0-0-0-0	Construcciones en proceso en	0.00	0.00	0.00	0.00
1-2-3-6-0-1-0-0	Edificación habitacional en proceso	0.00	0.00	0.00	0.00
1-2-3-6-0-1-0-1	Obras de construcción para edificios	0.00	0.00	0.00	0.00



H. AYUNTAMIENTO DE CHOCAMAN, VER.
BALANZA DE COMPROBACIÓN AL 31 DE DICIEMBRE DE 2015



00029

Código	Concepto	Saldo anterior	Debe	Haber	Saldo actual
1-2-3-6-0-1-0-2	Mantenimiento y rehabilitación de	0.00	0.00	0.00	0.00
1-2-3-6-0-2-0-0	Edificación no habitacional en	0.00	0.00	0.00	0.00
1-2-3-6-0-2-0-1	Obras de construcción para edificios	0.00	0.00	0.00	0.00
1-2-3-6-0-2-0-2	Mantenimiento y rehabilitación de	0.00	0.00	0.00	0.00
1-2-3-6-0-3-0-0	Construcción de obras para el	0.00	0.00	0.00	0.00
1-2-3-6-0-3-0-1	Construcción de obras para el	0.00	0.00	0.00	0.00
1-2-3-6-0-3-0-2	Mantenimiento y rehabilitación de	0.00	0.00	0.00	0.00
1-2-3-6-0-4-0-0	División de terrenos y construcción	0.00	0.00	0.00	0.00
1-2-3-6-0-4-0-1	Obras de preedificación en terrenos	0.00	0.00	0.00	0.00
1-2-3-6-0-4-0-2	Construcción de obras de	0.00	0.00	0.00	0.00
1-2-3-6-0-4-0-3	Mantenimiento y rehabilitación de	0.00	0.00	0.00	0.00
1-2-3-6-0-5-0-0	Construcción de vías de	0.00	0.00	0.00	0.00
1-2-3-6-0-5-0-1	Construcción de vías de	0.00	0.00	0.00	0.00
1-2-3-6-0-5-0-2	Mantenimiento y rehabilitación de	0.00	0.00	0.00	0.00
1-2-3-6-0-6-0-0	Otras construcciones de ingeniería	0.00	0.00	0.00	0.00
1-2-3-6-0-6-0-1	Otras construcciones de ingeniería	0.00	0.00	0.00	0.00
1-2-3-6-0-6-0-2	Mantenimiento y rehabilitación de	0.00	0.00	0.00	0.00
1-2-3-6-0-7-0-0	Instalaciones y equipamiento en	0.00	0.00	0.00	0.00
1-2-3-6-0-7-0-1	Instalaciones y obras de	0.00	0.00	0.00	0.00
1-2-3-6-0-9-0-0	Trabajos de acabados en	0.00	0.00	0.00	0.00
1-2-3-6-0-9-0-1	Ensamble y edificación de	0.00	0.00	0.00	0.00
1-2-3-6-0-9-0-2	Obras de terminación y acabado de	0.00	0.00	0.00	0.00
1-2-3-6-0-9-0-3	Servicios de supervisión de obras	0.00	0.00	0.00	0.00
1-2-3-6-0-9-0-4	Servicios para la liberación de	0.00	0.00	0.00	0.00
1-2-3-6-0-9-0-5	Otros servicios relacionados con	0.00	0.00	0.00	0.00
1-2-3-9-0-0-0-0	Otros bienes inmuebles	0.00	0.00	0.00	0.00
1-2-3-9-0-1-0-0	Adjudicaciones, expropiaciones e	0.00	0.00	0.00	0.00
1-2-3-9-0-2-0-0	Reservas territoriales urbanas	0.00	0.00	0.00	0.00
1-2-3-9-0-3-0-0	Otros bienes inmuebles	0.00	0.00	0.00	0.00
1-2-4-0-0-0-0-0	Bienes muebles	4,966,182.57	6,809.20	0.00	4,972,991.77
1-2-4-1-0-0-0-0	Mobiliario y equipo de	838,308.31	0.00	0.00	838,308.31
1-2-4-1-0-1-0-0	Muebles de oficina y estantería	268,671.99	0.00	0.00	268,671.99
1-2-4-1-0-1-0-1	Mobiliario y equipo de oficina	268,671.99	0.00	0.00	268,671.99
1-2-4-1-0-2-0-0	Muebles, excepto de oficina y	420,920.28	0.00	0.00	420,920.28
1-2-4-1-0-2-0-1	Otros muebles	420,920.28	0.00	0.00	420,920.28
1-2-4-1-0-3-0-0	Equipo de cómputo y de	148,716.04	0.00	0.00	148,716.04
1-2-4-1-0-3-0-1	Bienes informáticos	148,716.04	0.00	0.00	148,716.04
1-2-4-1-0-9-0-0	Otros mobiliarios y equipos de	0.00	0.00	0.00	0.00
1-2-4-1-0-9-0-1	Otros mobiliarios y equipos de	0.00	0.00	0.00	0.00
1-2-4-2-0-0-0-0	Mobiliario y equipo educacional y	24,754.01	0.00	0.00	24,754.01
1-2-4-2-0-1-0-0	Equipos y aparatos audiovisuales	24,754.01	0.00	0.00	24,754.01
1-2-4-2-0-1-0-1	Equipo audiovisual	24,754.01	0.00	0.00	24,754.01
1-2-4-2-0-2-0-0	Aparatos deportivos	0.00	0.00	0.00	0.00
1-2-4-2-0-2-0-1	Aparatos deportivos	0.00	0.00	0.00	0.00
1-2-4-2-0-3-0-0	Cámaras fotográficas y de vídeo	0.00	0.00	0.00	0.00
1-2-4-2-0-3-0-1	Equipo fotográfico	0.00	0.00	0.00	0.00
1-2-4-2-0-9-0-0	Otro mobiliario y equipo	0.00	0.00	0.00	0.00
1-2-4-2-0-9-0-1	Equipos recreativos	0.00	0.00	0.00	0.00
1-2-4-2-0-9-0-2	Instrumentos musicales	0.00	0.00	0.00	0.00
1-2-4-2-0-9-0-3	Muebles escolares	0.00	0.00	0.00	0.00
1-2-4-3-0-0-0-0	Equipo e instrumental médico y de	0.00	0.00	0.00	0.00
1-2-4-3-0-1-0-0	Equipo médico y de laboratorio	0.00	0.00	0.00	0.00
1-2-4-3-0-1-0-1	Equipo médico y de laboratorio	0.00	0.00	0.00	0.00
1-2-4-3-0-2-0-0	Instrumental médico y de	0.00	0.00	0.00	0.00
1-2-4-3-0-2-0-1	Instrumental médico y de	0.00	0.00	0.00	0.00
1-2-4-4-0-0-0-0	Vehículos y equipo de transporte	4,088,864.78	0.00	0.00	4,088,864.78
1-2-4-4-0-1-0-0	Vehículos y equipo terrestre	4,088,864.78	0.00	0.00	4,088,864.78
1-2-4-4-0-1-0-1	Vehículos terrestres para	744,100.00	0.00	0.00	744,100.00
1-2-4-4-0-1-0-2	Vehículos terrestres para servicios y	1,015,380.16	0.00	0.00	1,015,380.16
1-2-4-4-0-1-0-3	Vehículos terrestres para servicios	2,329,384.62	0.00	0.00	2,329,384.62
1-2-4-4-0-2-0-0	Carrocerías y remolques	0.00	0.00	0.00	0.00

Código	Concepto	Saldo anterior	Debe	Haber	Saldo actual
1-2-4-4-0-2-0-1	Carrocerías y remolques para	0.00	0.00	0.00	0.00
1-2-4-4-0-2-0-2	Carrocerías y remolques para	0.00	0.00	0.00	0.00
1-2-4-4-0-2-0-3	Carrocerías y remolques para	0.00	0.00	0.00	0.00
1-2-4-4-0-3-0-0	Equipo aeroespacial	0.00	0.00	0.00	0.00
1-2-4-4-0-3-0-1	Equipo aéreo para programas de	0.00	0.00	0.00	0.00
1-2-4-4-0-3-0-2	Equipo aéreo para programas,	0.00	0.00	0.00	0.00
1-2-4-4-0-3-0-3	Equipo aéreo para servicios	0.00	0.00	0.00	0.00
1-2-4-4-0-4-0-0	Equipo ferroviario	0.00	0.00	0.00	0.00
1-2-4-4-0-5-0-0	Embarcaciones	0.00	0.00	0.00	0.00
1-2-4-4-0-5-0-1	Marítimos, lacustres y fluviales para	0.00	0.00	0.00	0.00
1-2-4-4-0-5-0-2	Marítimos, lacustres y fluviales para	0.00	0.00	0.00	0.00
1-2-4-4-0-5-0-3	Marítimos, lacustres y fluviales para	0.00	0.00	0.00	0.00
1-2-4-4-0-9-0-0	Otros equipos de transporte	0.00	0.00	0.00	0.00
1-2-4-4-0-9-0-1	Otros equipos de transporte	0.00	0.00	0.00	0.00
1-2-4-5-0-0-0-0	Equipo de defensa y seguridad	14,255.47	6,809.20	0.00	21,064.67
1-2-4-5-0-1-0-0	Equipo de defensa y seguridad	14,255.47	6,809.20	0.00	21,064.67
1-2-4-5-0-1-0-1	Equipo para policía y tránsito	14,255.47	6,809.20	0.00	21,064.67
1-2-4-6-0-0-0-0	Maquinaria, otros equipos y	0.00	0.00	0.00	0.00
1-2-4-6-0-1-0-0	Maquinaria y equipo agropecuario	0.00	0.00	0.00	0.00
1-2-4-6-0-1-0-1	Maquinaria y equipo agropecuario	0.00	0.00	0.00	0.00
1-2-4-6-0-2-0-0	Maquinaria y equipo industrial	0.00	0.00	0.00	0.00
1-2-4-6-0-2-0-1	Maquinaria y equipo industrial	0.00	0.00	0.00	0.00
1-2-4-6-0-2-0-2	Maquinaria y equipo para	0.00	0.00	0.00	0.00
1-2-4-6-0-3-0-0	Maquinaria y equipo de	0.00	0.00	0.00	0.00
1-2-4-6-0-3-0-1	Maquinaria y equipo de	0.00	0.00	0.00	0.00
1-2-4-6-0-4-0-0	Sistemas de aire acondicionado,	0.00	0.00	0.00	0.00
1-2-4-6-0-4-0-1	Sistemas de aire acondicionado,	0.00	0.00	0.00	0.00
1-2-4-6-0-5-0-0	Equipo de comunicación y	0.00	0.00	0.00	0.00
1-2-4-6-0-5-0-1	Equipos y aparatos de	0.00	0.00	0.00	0.00
1-2-4-6-0-6-0-0	Equipos de generación eléctrica,	0.00	0.00	0.00	0.00
1-2-4-6-0-6-0-1	Maquinaria y equipo eléctrico y	0.00	0.00	0.00	0.00
1-2-4-6-0-7-0-0	Herramientas y máquinas-	0.00	0.00	0.00	0.00
1-2-4-6-0-7-0-1	Maquinaria y equipo para talleres	0.00	0.00	0.00	0.00
1-2-4-6-0-7-0-2	Herramientas y máquinas-	0.00	0.00	0.00	0.00
1-2-4-6-0-7-0-3	Refacciones mayores	0.00	0.00	0.00	0.00
1-2-4-6-0-9-0-0	Otros equipos	0.00	0.00	0.00	0.00
1-2-4-6-0-9-0-1	Equipos de medición	0.00	0.00	0.00	0.00
1-2-4-6-0-9-0-2	Equipo de señalamiento	0.00	0.00	0.00	0.00
1-2-4-6-0-9-0-3	Equipo de ingeniería y dibujo	0.00	0.00	0.00	0.00
1-2-4-6-0-9-0-4	Máquinas y aparatos científicos	0.00	0.00	0.00	0.00
1-2-4-6-0-9-0-5	Maquinaria y equipo de imprenta	0.00	0.00	0.00	0.00
1-2-4-6-0-9-0-6	Otros bienes muebles	0.00	0.00	0.00	0.00
1-2-4-7-0-0-0-0	Colecciones, obras de arte y objetos	0.00	0.00	0.00	0.00
1-2-4-7-0-1-0-0	Bienes artísticos, culturales y científi	0.00	0.00	0.00	0.00
1-2-4-7-0-1-0-1	Bienes para bibliotecas y museos	0.00	0.00	0.00	0.00
1-2-4-7-0-2-0-0	Objetos de valor	0.00	0.00	0.00	0.00
1-2-4-8-0-0-0-0	Activos biológicos	0.00	0.00	0.00	0.00
1-2-4-8-0-1-0-0	Bovinos	0.00	0.00	0.00	0.00
1-2-4-8-0-1-0-1	Bovinos	0.00	0.00	0.00	0.00
1-2-4-8-0-2-0-0	Porcinos	0.00	0.00	0.00	0.00
1-2-4-8-0-2-0-1	Porcinos	0.00	0.00	0.00	0.00
1-2-4-8-0-3-0-0	Aves	0.00	0.00	0.00	0.00
1-2-4-8-0-3-0-1	Aves	0.00	0.00	0.00	0.00
1-2-4-8-0-4-0-0	Ovinos y caprinos	0.00	0.00	0.00	0.00
1-2-4-8-0-4-0-1	Ovinos y caprinos	0.00	0.00	0.00	0.00
1-2-4-8-0-5-0-0	Peces y acuicultura	0.00	0.00	0.00	0.00
1-2-4-8-0-5-0-1	Peces y acuicultura	0.00	0.00	0.00	0.00
1-2-4-8-0-6-0-0	Equinos	0.00	0.00	0.00	0.00
1-2-4-8-0-6-0-1	Equinos	0.00	0.00	0.00	0.00
1-2-4-8-0-7-0-0	Especies menores y de zoológico	0.00	0.00	0.00	0.00
1-2-4-8-0-7-0-1	Especies menores y de zoológico	0.00	0.00	0.00	0.00



Código	Concepto	Saldo anterior	Debe	Haber	Saldo actual
1-2-4-8-0-8-0-0	Árboles y plantas	0.00	0.00	0.00	0.00
1-2-4-8-0-8-0-1	Árboles y plantas	0.00	0.00	0.00	0.00
1-2-4-8-0-9-0-0	Otros activos biológicos	0.00	0.00	0.00	0.00
1-2-4-8-0-9-0-1	Otros activos biológicos	0.00	0.00	0.00	0.00
1-2-5-0-0-0-0-0	Activos intangibles	0.00	0.00	0.00	0.00
1-2-5-1-0-0-0-0	Software	0.00	0.00	0.00	0.00
1-2-5-1-0-1-0-0	Software	0.00	0.00	0.00	0.00
1-2-5-1-0-1-0-1	Software	0.00	0.00	0.00	0.00
1-2-5-2-0-0-0-0	Patentes, marcas y derechos	0.00	0.00	0.00	0.00
1-2-5-2-0-1-0-0	Patentes	0.00	0.00	0.00	0.00
1-2-5-2-0-1-0-1	Patentes	0.00	0.00	0.00	0.00
1-2-5-2-0-2-0-0	Marcas	0.00	0.00	0.00	0.00
1-2-5-2-0-2-0-1	Marcas	0.00	0.00	0.00	0.00
1-2-5-2-0-3-0-0	Derechos	0.00	0.00	0.00	0.00
1-2-5-2-0-3-0-1	Derechos	0.00	0.00	0.00	0.00
1-2-5-3-0-0-0-0	Concesiones y franquicias	0.00	0.00	0.00	0.00
1-2-5-3-0-1-0-0	Concesiones	0.00	0.00	0.00	0.00
1-2-5-3-0-1-0-1	Concesiones	0.00	0.00	0.00	0.00
1-2-5-3-0-2-0-0	Franquicias	0.00	0.00	0.00	0.00
1-2-5-3-0-2-0-1	Franquicias	0.00	0.00	0.00	0.00
1-2-5-4-0-0-0-0	Licencias	0.00	0.00	0.00	0.00
1-2-5-4-0-1-0-0	Licencias informáticas e	0.00	0.00	0.00	0.00
1-2-5-4-0-1-0-1	Licencias informáticas e	0.00	0.00	0.00	0.00
1-2-5-4-0-2-0-0	Licencias industriales, comerciales y	0.00	0.00	0.00	0.00
1-2-5-4-0-2-0-1	Licencias industriales, comerciales y	0.00	0.00	0.00	0.00
1-2-5-9-0-0-0-0	Otros activos intangibles	0.00	0.00	0.00	0.00
1-2-5-9-0-1-0-0	Otros activos intangibles	0.00	0.00	0.00	0.00
1-2-5-9-0-1-0-1	Otros activos intangibles	0.00	0.00	0.00	0.00
1-2-6-0-0-0-0-0	Depreciación, deterioro y	-3,406,012.53	0.00	0.00	-3,406,012.53
1-2-6-1-0-0-0-0	Depreciación acumulada de bienes	0.00	0.00	0.00	0.00
1-2-6-1-0-1-0-0	Depreciación acumulada de	0.00	0.00	0.00	0.00
1-2-6-1-0-2-0-0	Depreciación acumulada de	0.00	0.00	0.00	0.00
1-2-6-2-0-0-0-0	Depreciación acumulada de	0.00	0.00	0.00	0.00
1-2-6-2-0-1-0-0	Depreciación acumulada de	0.00	0.00	0.00	0.00
1-2-6-3-0-0-0-0	Depreciación acumulada de bienes	-3,406,012.53	0.00	0.00	-3,406,012.53
1-2-6-3-0-1-0-0	Depreciación acumulada de	0.00	0.00	0.00	0.00
1-2-6-3-0-2-0-0	Depreciación acumulada de	0.00	0.00	0.00	0.00
1-2-6-3-0-3-0-0	Depreciación acumulada de equipo	0.00	0.00	0.00	0.00
1-2-6-3-0-4-0-0	Depreciación acumulada de equipo	-3,406,012.53	0.00	0.00	-3,406,012.53
1-2-6-3-0-5-0-0	Depreciación acumulada de equipo	0.00	0.00	0.00	0.00
1-2-6-3-0-6-0-0	Depreciación acumulada de	0.00	0.00	0.00	0.00
1-2-6-3-0-7-0-0	Depreciación acumulada de	0.00	0.00	0.00	0.00
1-2-6-4-0-0-0-0	Deterioro acumulado de activos	0.00	0.00	0.00	0.00
1-2-6-4-0-1-0-0	Deterioro acumulado de activos	0.00	0.00	0.00	0.00
1-2-6-5-0-0-0-0	Amortización acumulada de activos	0.00	0.00	0.00	0.00
1-2-6-5-0-1-0-0	Amortización acumulada de	0.00	0.00	0.00	0.00
1-2-6-5-0-2-0-0	Amortización acumulada de	0.00	0.00	0.00	0.00
1-2-6-5-0-3-0-0	Amortización acumulada de	0.00	0.00	0.00	0.00
1-2-6-5-0-4-0-0	Amortización acumulada de	0.00	0.00	0.00	0.00
1-2-6-5-0-5-0-0	Amortización acumulada de otros	0.00	0.00	0.00	0.00
1-2-7-0-0-0-0-0	Activos diferidos	0.00	0.00	0.00	0.00
1-2-7-1-0-0-0-0	Estudios, formulación y evaluación	0.00	0.00	0.00	0.00
1-2-7-1-0-1-0-0	Estudios, formulación y evaluación	0.00	0.00	0.00	0.00
1-2-7-1-0-1-0-1	Estudios, formulación y evaluación	0.00	0.00	0.00	0.00
1-2-7-2-0-0-0-0	Derechos sobre bienes en régimen	0.00	0.00	0.00	0.00
1-2-7-2-0-1-0-0	Derechos sobre bienes en régimen	0.00	0.00	0.00	0.00
1-2-7-3-0-0-0-0	Gastos pagados por adelantado a	0.00	0.00	0.00	0.00
1-2-7-3-0-1-0-0	Gastos pagados por adelantado a	0.00	0.00	0.00	0.00
1-2-7-4-0-0-0-0	Anticipos a largo plazo	0.00	0.00	0.00	0.00
1-2-7-4-0-1-0-0	Anticipos a proveedores por	0.00	0.00	0.00	0.00
1-2-7-4-0-2-0-0	Anticipos a proveedores por	0.00	0.00	0.00	0.00

Código	Concepto	Saldo anterior	Debe	Haber	Saldo actual
1-2-7-4-0-3-0-0	Anticipo a proveedores por	0.00	0.00	0.00	0.00
1-2-7-4-0-4-0-0	Anticipo a contratistas por obras	0.00	0.00	0.00	0.00
1-2-7-4-0-5-0-0	Otros derechos a recibir bienes o	0.00	0.00	0.00	0.00
1-2-7-5-0-0-0-0	Beneficios al retiro de empleados	0.00	0.00	0.00	0.00
1-2-7-5-0-1-0-0	Beneficios al retiro de empleados	0.00	0.00	0.00	0.00
1-2-7-9-0-0-0-0	Otros activos diferidos	0.00	0.00	0.00	0.00
1-2-7-9-0-1-0-0	Otros activos diferidos	0.00	0.00	0.00	0.00
1-2-8-0-0-0-0-0	Estimación por pérdida o deterioro	0.00	0.00	0.00	0.00
1-2-8-1-0-0-0-0	Estimaciones por pérdida de	0.00	0.00	0.00	0.00
1-2-8-1-0-1-0-0	Estimaciones por pérdida de	0.00	0.00	0.00	0.00
1-2-8-2-0-0-0-0	Estimaciones por pérdida de	0.00	0.00	0.00	0.00
1-2-8-2-0-1-0-0	Estimaciones por pérdida de	0.00	0.00	0.00	0.00
1-2-8-3-0-0-0-0	Estimaciones por pérdida de	0.00	0.00	0.00	0.00
1-2-8-3-0-1-0-0	Estimaciones por pérdida de	0.00	0.00	0.00	0.00
1-2-8-3-0-2-0-0	Estimaciones por pérdida de cuotas	0.00	0.00	0.00	0.00
1-2-8-3-0-3-0-0	Estimaciones por pérdida de	0.00	0.00	0.00	0.00
1-2-8-3-0-4-0-0	Estimaciones por pérdida de	0.00	0.00	0.00	0.00
1-2-8-3-0-5-0-0	Estimaciones por pérdida de	0.00	0.00	0.00	0.00
1-2-8-3-0-6-0-0	Estimaciones por pérdida de	0.00	0.00	0.00	0.00
1-2-8-3-0-9-0-0	Estimaciones por pérdida de otros	0.00	0.00	0.00	0.00
1-2-8-4-0-0-0-0	Estimaciones por pérdida de	0.00	0.00	0.00	0.00
1-2-8-4-0-1-0-0	Estimaciones por pérdida de	0.00	0.00	0.00	0.00
1-2-8-4-0-2-0-0	Estimaciones por pérdida de	0.00	0.00	0.00	0.00
1-2-8-4-0-3-0-0	Estimaciones por pérdida de	0.00	0.00	0.00	0.00
1-2-8-9-0-0-0-0	Estimaciones por pérdida de otras	0.00	0.00	0.00	0.00
1-2-8-9-0-1-0-0	Estimaciones por pérdida de otras	0.00	0.00	0.00	0.00
1-2-9-0-0-0-0-0	Otros activos no circulantes	0.00	0.00	0.00	0.00
1-2-9-1-0-0-0-0	Bienes en concesión	0.00	0.00	0.00	0.00
1-2-9-1-0-1-0-0	Bienes inmuebles	0.00	0.00	0.00	0.00
1-2-9-1-0-2-0-0	Bienes muebles	0.00	0.00	0.00	0.00
1-2-9-2-0-0-0-0	Bienes en arrendamiento financiero	0.00	0.00	0.00	0.00
1-2-9-2-0-1-0-0	Bienes inmuebles	0.00	0.00	0.00	0.00
1-2-9-2-0-2-0-0	Bienes muebles	0.00	0.00	0.00	0.00
1-2-9-3-0-0-0-0	Bienes en comodato	0.00	0.00	0.00	0.00
1-2-9-3-0-1-0-0	Bienes inmuebles	0.00	0.00	0.00	0.00
1-2-9-3-0-2-0-0	Bienes muebles	0.00	0.00	0.00	0.00
2-0-0-0-0-0-0-0	Pasivo	2,639,327.58	10,734,196.56	8,889,703.40	5,339,585.41
2-1-0-0-0-0-0-0	Pasivo circulante	2,639,327.58	10,734,196.56	8,889,703.40	794,834.42
2-1-1-0-0-0-0-0	Cuentas por pagar a corto plazo	2,018,627.82	10,692,192.22	8,889,703.40	216,139.00
2-1-1-1-0-0-0-0	Servicios personales por pagar a	0.00	0.00	0.00	0.00
2-1-1-1-0-1-0-0	Remuneraciones al personal de	0.00	0.00	0.00	0.00
2-1-1-1-0-2-0-0	Remuneraciones al personal de	0.00	0.00	0.00	0.00
2-1-1-1-0-3-0-0	Remuneraciones adicionales y	0.00	0.00	0.00	0.00
2-1-1-1-0-4-0-0	Seguridad social	0.00	0.00	0.00	0.00
2-1-1-1-0-5-0-0	Otras prestaciones sociales y	0.00	0.00	0.00	0.00
2-1-1-1-0-6-0-0	Previsiones	0.00	0.00	0.00	0.00
2-1-1-1-0-7-0-0	Pago de estímulos a servidores	0.00	0.00	0.00	0.00
2-1-1-2-0-0-0-0	Proveedores por pagar a corto	0.00	0.00	0.00	0.00
2-1-1-2-0-1-0-0	Materiales y suministros	0.00	0.00	0.00	0.00
2-1-1-2-0-2-0-0	Servicios generales	0.00	0.00	0.00	0.00
2-1-1-2-0-3-0-0	Bienes muebles, inmuebles e	0.00	0.00	0.00	0.00
2-1-1-3-0-0-0-0	Contratistas por obras públicas por	1,842,688.46	10,458,983.86	8,616,295.40	0.00
2-1-1-3-0-1-0-0	Obra pública en bienes de dominio	1,842,688.46	10,458,983.86	8,616,295.40	0.00
2-1-1-3-0-2-0-0	Obra pública en bienes propios	0.00	0.00	0.00	0.00
2-1-1-3-0-3-0-0	Proyectos productivos y acciones de	0.00	0.00	0.00	0.00
2-1-1-4-0-0-0-0	Participaciones y aportaciones por	0.00	0.00	0.00	0.00
2-1-1-4-0-1-0-0	Convenios	0.00	0.00	0.00	0.00
2-1-1-5-0-0-0-0	Transferencias otorgadas por pagar	0.00	0.00	0.00	0.00
2-1-1-5-0-1-0-0	Transferencias internas y	0.00	0.00	0.00	0.00
2-1-1-5-0-2-0-0	Transferencias al resto del sector	0.00	0.00	0.00	0.00
2-1-1-5-0-3-0-0	Subsidios y subvenciones	0.00	0.00	0.00	0.00

Código	Concepto	Saldo anterior	Debe	Haber	Saldo actual
2-1-1-5-0-4-0-0	Ayudas sociales	0.00	0.00	0.00	0.00
2-1-1-5-0-5-0-0	Pensiones y jubilaciones	0.00	0.00	0.00	0.00
2-1-1-5-0-6-0-0	Transferencias a la seguridad social	0.00	0.00	0.00	0.00
2-1-1-5-0-7-0-0	Donativos	0.00	0.00	0.00	0.00
2-1-1-6-0-0-0-0	Intereses, comisiones y otros gastos	0.00	0.00	0.00	0.00
2-1-1-6-0-1-0-0	Intereses, comisiones y otros gastos	0.00	0.00	0.00	0.00
2-1-1-6-0-2-0-0	Intereses de arrendamiento	0.00	0.00	0.00	0.00
2-1-1-7-0-0-0-0	Retenciones y contribuciones por	109,638.11	166,907.11	273,408.00	216,139.00
2-1-1-7-0-1-0-0	Retenciones y contribuciones	88,171.00	98,718.10	191,510.10	180,963.00
2-1-1-7-0-1-0-1	ISR	88,171.00	98,718.10	191,510.10	180,963.00
2-1-1-7-0-1-0-2	IMSS	0.00	0.00	0.00	0.00
2-1-1-7-0-2-0-0	Retenciones y contribuciones	21,467.11	68,189.01	81,897.90	35,176.00
2-1-1-7-0-3-0-0	Otras retenciones y contribuciones	0.00	0.00	0.00	0.00
2-1-1-8-0-0-0-0	Devoluciones de la ley de ingresos	0.00	0.00	0.00	0.00
2-1-1-8-0-1-0-0	Impuestos	0.00	0.00	0.00	0.00
2-1-1-8-0-2-0-0	Cuotas y aportaciones de seguridad	0.00	0.00	0.00	0.00
2-1-1-8-0-3-0-0	Contribuciones de mejoras	0.00	0.00	0.00	0.00
2-1-1-8-0-4-0-0	Derechos	0.00	0.00	0.00	0.00
2-1-1-8-0-5-0-0	Productos	0.00	0.00	0.00	0.00
2-1-1-8-0-6-0-0	Aprovechamientos	0.00	0.00	0.00	0.00
2-1-1-8-0-7-0-0	Ingresos por venta de bienes y	0.00	0.00	0.00	0.00
2-1-1-8-0-8-0-0	Participaciones y aportaciones	0.00	0.00	0.00	0.00
2-1-1-8-0-9-0-0	Transferencias, asignaciones,	0.00	0.00	0.00	0.00
2-1-1-9-0-0-0-0	Otras cuentas por pagar a corto	66,301.25	66,301.25	0.00	0.00
2-1-1-9-0-1-0-0	Otras cuentas por pagar a corto	66,301.25	66,301.25	0.00	0.00
2-1-2-0-0-0-0-0	Documentos por pagar a corto	0.00	0.00	0.00	0.00
2-1-2-1-0-0-0-0	Documentos comerciales por pagar	0.00	0.00	0.00	0.00
2-1-2-1-0-1-0-0	Documentos comerciales por pagar	0.00	0.00	0.00	0.00
2-1-2-2-0-0-0-0	Documentos con contratistas por	0.00	0.00	0.00	0.00
2-1-2-2-0-1-0-0	Documentos con contratistas por	0.00	0.00	0.00	0.00
2-1-2-9-0-0-0-0	Otros documentos por pagar a	0.00	0.00	0.00	0.00
2-1-2-9-0-1-0-0	Otros documentos por pagar a	0.00	0.00	0.00	0.00
2-1-3-0-0-0-0-0	Porción a corto plazo de la deuda	42,004.34	42,004.34	0.00	0.00
2-1-3-1-0-0-0-0	Porción a corto plazo de la deuda	42,004.34	42,004.34	0.00	0.00
2-1-3-1-0-1-0-0	Porción a corto plazo de títulos y	0.00	0.00	0.00	0.00
2-1-3-1-0-1-0-1	Amortización de la deuda interna	0.00	0.00	0.00	0.00
2-1-3-1-0-2-0-0	Porción a corto plazo de los	42,004.34	42,004.34	0.00	0.00
2-1-3-1-0-2-0-1	Amortización de la deuda interna	42,004.34	42,004.34	0.00	0.00
2-1-3-2-0-0-0-0	Porción a corto plazo de la deuda	0.00	0.00	0.00	0.00
2-1-3-2-0-1-0-0	Porción a corto plazo de títulos y	0.00	0.00	0.00	0.00
2-1-3-2-0-1-0-1	Amortización de la deuda externa	0.00	0.00	0.00	0.00
2-1-3-2-0-2-0-0	Porción a corto plazo de los	0.00	0.00	0.00	0.00
2-1-3-2-0-2-0-1	Amortización de la deuda externa	0.00	0.00	0.00	0.00
2-1-3-2-0-2-0-2	Amortización de la deuda externa	0.00	0.00	0.00	0.00
2-1-3-2-0-2-0-3	Amortización de la deuda bilateral	0.00	0.00	0.00	0.00
2-1-3-3-0-0-0-0	Porción a corto plazo de	0.00	0.00	0.00	0.00
2-1-3-3-0-1-0-0	Porción a corto plazo de	0.00	0.00	0.00	0.00
2-1-3-3-0-1-0-1	Amortización de arrendamientos	0.00	0.00	0.00	0.00
2-1-3-3-0-2-0-0	Porción a corto plazo de	0.00	0.00	0.00	0.00
2-1-3-3-0-2-0-1	Amortización de arrendamientos	0.00	0.00	0.00	0.00
2-1-4-0-0-0-0-0	Títulos y valores a corto plazo	0.00	0.00	0.00	0.00
2-1-4-1-0-0-0-0	Títulos y valores de la deuda pública	0.00	0.00	0.00	0.00
2-1-4-1-0-1-0-0	Títulos y valores de la deuda pública	0.00	0.00	0.00	0.00
2-1-4-2-0-0-0-0	Títulos y valores de la deuda pública	0.00	0.00	0.00	0.00
2-1-4-2-0-1-0-0	Títulos y valores de la deuda pública	0.00	0.00	0.00	0.00
2-1-4-2-0-2-0-0	Títulos y valores de la deuda pública	0.00	0.00	0.00	0.00
2-1-5-0-0-0-0-0	Pasivos diferidos a corto plazo	0.00	0.00	0.00	0.00
2-1-5-1-0-0-0-0	Ingresos cobrados por adelantado a	0.00	0.00	0.00	0.00
2-1-5-1-0-1-0-0	Ingresos cobrados por adelantado a	0.00	0.00	0.00	0.00
2-1-5-2-0-0-0-0	Intereses cobrados por adelantado	0.00	0.00	0.00	0.00
2-1-5-2-0-1-0-0	Intereses cobrados por adelantado	0.00	0.00	0.00	0.00

Código	Concepto	Saldo anterior	Debe	Haber	Saldo actual
2-1-5-9-0-0-0-0	Otros pasivos diferidos a corto plazo	0.00	0.00	0.00	0.00
2-1-5-9-0-1-0-0	Otros pasivos diferidos a corto plazo	0.00	0.00	0.00	0.00
2-1-6-0-0-0-0-0	Fondos y bienes de terceros en	0.00	0.00	0.00	0.00
2-1-6-1-0-0-0-0	Fondos en garantía a corto plazo	0.00	0.00	0.00	0.00
2-1-6-1-0-1-0-0	Fondos en garantía a corto plazo	0.00	0.00	0.00	0.00
2-1-6-2-0-0-0-0	Fondos en administración a corto	0.00	0.00	0.00	0.00
2-1-6-2-0-1-0-0	Fondos en administración a corto	0.00	0.00	0.00	0.00
2-1-6-3-0-0-0-0	Fondos contingentes a corto plazo	0.00	0.00	0.00	0.00
2-1-6-3-0-1-0-0	Fondos contingentes a corto plazo	0.00	0.00	0.00	0.00
2-1-6-4-0-0-0-0	Fondos de fideicomisos, mandatos y	0.00	0.00	0.00	0.00
2-1-6-4-0-1-0-0	Fondos de fideicomisos, mandatos y	0.00	0.00	0.00	0.00
2-1-6-5-0-0-0-0	Otros fondos de terceros en	0.00	0.00	0.00	0.00
2-1-6-5-0-1-0-0	Otros fondos de terceros en	0.00	0.00	0.00	0.00
2-1-6-6-0-0-0-0	Valores y bienes en garantía a corto	0.00	0.00	0.00	0.00
2-1-6-6-0-1-0-0	Valores y bienes en garantía a corto	0.00	0.00	0.00	0.00
2-1-7-0-0-0-0-0	Provisiones a corto plazo	578,695.42	0.00	0.00	578,695.42
2-1-7-1-0-0-0-0	Provisión para demandas y juicios a	578,695.42	0.00	0.00	578,695.42
2-1-7-1-0-1-0-0	Provisiones de carácter laboral,	578,695.42	0.00	0.00	578,695.42
2-1-7-2-0-0-0-0	Provisión para contingencias a corto	0.00	0.00	0.00	0.00
2-1-7-2-0-1-0-0	Contingencias por fenómenos	0.00	0.00	0.00	0.00
2-1-7-2-0-2-0-0	Contingencias socioeconómicas	0.00	0.00	0.00	0.00
2-1-7-9-0-0-0-0	Otras provisiones a corto plazo	0.00	0.00	0.00	0.00
2-1-7-9-0-1-0-0	Otras erogaciones especiales	0.00	0.00	0.00	0.00
2-1-9-0-0-0-0-0	Otros pasivos a corto plazo	0.00	0.00	0.00	0.00
2-1-9-1-0-0-0-0	Ingresos por clasificar	0.00	0.00	0.00	0.00
2-1-9-1-0-1-0-0	Ingresos por clasificar	0.00	0.00	0.00	0.00
2-1-9-2-0-0-0-0	Recaudación por participar	0.00	0.00	0.00	0.00
2-1-9-9-0-0-0-0	Otros pasivos circulantes	0.00	0.00	0.00	0.00
2-1-9-9-0-1-0-0	Otros pasivos circulantes	0.00	0.00	0.00	0.00
2-2-0-0-0-0-0-0	Pasivo no circulante	4,544,750.99	0.00	0.00	4,544,750.99
2-2-1-0-0-0-0-0	Cuentas por pagar a largo plazo	0.00	0.00	0.00	0.00
2-2-1-1-0-0-0-0	Proveedores por pagar a largo plazo	0.00	0.00	0.00	0.00
2-2-1-1-0-1-0-0	Materiales y suministros	0.00	0.00	0.00	0.00
2-2-1-1-0-2-0-0	Servicios generales	0.00	0.00	0.00	0.00
2-2-1-1-0-3-0-0	Bienes muebles, inmuebles e	0.00	0.00	0.00	0.00
2-2-1-2-0-0-0-0	Contratistas por obras públicas por	0.00	0.00	0.00	0.00
2-2-1-2-0-1-0-0	Obra pública en bienes de dominio	0.00	0.00	0.00	0.00
2-2-1-2-0-2-0-0	Obra pública en bienes propios	0.00	0.00	0.00	0.00
2-2-1-2-0-3-0-0	Proyectos productivos y acciones de	0.00	0.00	0.00	0.00
2-2-2-0-0-0-0-0	Documentos por pagar a largo plazo	0.00	0.00	0.00	0.00
2-2-2-1-0-0-0-0	Documentos comerciales por pagar	0.00	0.00	0.00	0.00
2-2-2-1-0-1-0-0	Documentos comerciales por pagar	0.00	0.00	0.00	0.00
2-2-2-2-0-0-0-0	Documentos con contratistas por	0.00	0.00	0.00	0.00
2-2-2-2-0-1-0-0	Documentos con contratistas por	0.00	0.00	0.00	0.00
2-2-2-9-0-0-0-0	Otros documentos por pagar a largo	0.00	0.00	0.00	0.00
2-2-2-9-0-1-0-0	Otros documentos por pagar a largo	0.00	0.00	0.00	0.00
2-2-3-0-0-0-0-0	Deuda pública a largo plazo	4,544,750.99	0.00	0.00	4,544,750.99
2-2-3-1-0-0-0-0	Títulos y valores de la deuda pública	2,184,225.50	0.00	0.00	2,184,225.50
2-2-3-1-0-1-0-0	Títulos y valores de la deuda pública	2,184,225.50	0.00	0.00	2,184,225.50
2-2-3-1-0-2-0-0	Títulos y valores de la deuda pública	0.00	0.00	0.00	0.00
2-2-3-2-0-0-0-0	Títulos y valores de la deuda pública	0.00	0.00	0.00	0.00
2-2-3-2-0-1-0-0	Títulos y valores de la deuda pública	0.00	0.00	0.00	0.00
2-2-3-2-0-2-0-0	Títulos y valores de la deuda pública	0.00	0.00	0.00	0.00
2-2-3-3-0-0-0-0	Préstamos de la deuda pública	2,360,525.49	0.00	0.00	2,360,525.49
2-2-3-3-0-1-0-0	Deuda pública interna ordinaria por	0.00	0.00	0.00	0.00
2-2-3-3-0-2-0-0	Deuda pública interna	2,360,525.49	0.00	0.00	2,360,525.49
2-2-3-4-0-0-0-0	Préstamos de la deuda pública	0.00	0.00	0.00	0.00
2-2-3-4-0-1-0-0	Deuda pública externa ordinaria por	0.00	0.00	0.00	0.00
2-2-3-4-0-2-0-0	Deuda pública externa	0.00	0.00	0.00	0.00
2-2-3-5-0-0-0-0	Arrendamiento financiero por pagar	0.00	0.00	0.00	0.00
2-2-3-5-0-1-0-0	Arrendamiento financiero por pagar	0.00	0.00	0.00	0.00

Código	Concepto	Saldo anterior	Debe	Haber	Saldo actual
2-2-4-0-0-0-0	Pasivos diferidos a largo plazo	0.00	0.00	0.00	0.00
2-2-4-1-0-0-0	Créditos diferidos a largo plazo	0.00	0.00	0.00	0.00
2-2-4-1-0-1-0-0	Créditos diferidos a largo plazo	0.00	0.00	0.00	0.00
2-2-4-2-0-0-0	Intereses cobrados por adelantado	0.00	0.00	0.00	0.00
2-2-4-2-0-1-0-0	Intereses cobrados por adelantado	0.00	0.00	0.00	0.00
2-2-4-9-0-0-0	Otros pasivos diferidos a largo plazo	0.00	0.00	0.00	0.00
2-2-4-9-0-1-0-0	Otros pasivos diferidos a largo plazo	0.00	0.00	0.00	0.00
2-2-5-0-0-0-0	Fondos y bienes de terceros en	0.00	0.00	0.00	0.00
2-2-5-1-0-0-0	Fondos en garantía a largo plazo	0.00	0.00	0.00	0.00
2-2-5-1-0-1-0-0	Fondos en garantía a largo plazo	0.00	0.00	0.00	0.00
2-2-5-2-0-0-0	Fondos en administración a largo	0.00	0.00	0.00	0.00
2-2-5-2-0-1-0-0	Fondos en administración a largo	0.00	0.00	0.00	0.00
2-2-5-3-0-0-0	Fondos contingentes a largo plazo	0.00	0.00	0.00	0.00
2-2-5-3-0-1-0-0	Fondos contingentes a largo plazo	0.00	0.00	0.00	0.00
2-2-5-4-0-0-0	Fondos de fideicomisos, mandatos y	0.00	0.00	0.00	0.00
2-2-5-4-0-1-0-0	Fondos de fideicomisos, mandatos y	0.00	0.00	0.00	0.00
2-2-5-5-0-0-0	Otros fondos de terceros en	0.00	0.00	0.00	0.00
2-2-5-5-0-1-0-0	Otros fondos de terceros en	0.00	0.00	0.00	0.00
2-2-5-6-0-0-0	Valores y bienes en garantía a largo	0.00	0.00	0.00	0.00
2-2-5-6-0-1-0-0	Valores y bienes en garantía a largo	0.00	0.00	0.00	0.00
2-2-6-0-0-0-0	Provisiones a largo plazo	0.00	0.00	0.00	0.00
2-2-6-1-0-0-0	Provisión para demandas y juicios a	0.00	0.00	0.00	0.00
2-2-6-1-0-1-0-0	Provisiones de carácter laboral,	0.00	0.00	0.00	0.00
2-2-6-2-0-0-0	Provisión para pensiones a largo	0.00	0.00	0.00	0.00
2-2-6-2-0-1-0-0	Provisión para pensiones a largo	0.00	0.00	0.00	0.00
2-2-6-3-0-0-0	Provisión para contingencias a largo	0.00	0.00	0.00	0.00
2-2-6-3-0-1-0-0	Contingencias por fenómenos	0.00	0.00	0.00	0.00
2-2-6-3-0-2-0-0	Contingencias socioeconómicas a	0.00	0.00	0.00	0.00
2-2-6-9-0-0-0	Otras provisiones a largo plazo	0.00	0.00	0.00	0.00
2-2-6-9-0-1-0-0	Otras erogaciones especiales a largo	0.00	0.00	0.00	0.00
3-0-0-0-0-0-0	Hacienda pública/patrimonio	14,388,935.19	0.00	0.00	14,388,935.19
3-1-0-0-0-0-0	Hacienda pública/patrimonio	0.00	0.00	0.00	0.00
3-1-1-0-0-0-0	Aportaciones	0.00	0.00	0.00	0.00
3-1-1-1-0-0-0	Aportaciones	0.00	0.00	0.00	0.00
3-1-1-1-0-1-0-0	Aportaciones	0.00	0.00	0.00	0.00
3-1-2-0-0-0-0	Donaciones de capital	0.00	0.00	0.00	0.00
3-1-2-1-0-0-0	Donaciones de capital	0.00	0.00	0.00	0.00
3-1-2-1-0-1-0-0	Donaciones de capital	0.00	0.00	0.00	0.00
3-1-3-0-0-0-0	Actualización de la hacienda	0.00	0.00	0.00	0.00
3-1-3-1-0-0-0	Actualización de la hacienda	0.00	0.00	0.00	0.00
3-1-3-1-0-1-0-0	Actualización de la hacienda	0.00	0.00	0.00	0.00
3-2-0-0-0-0-0	Hacienda pública/patrimonio	14,388,935.19	0.00	0.00	14,388,935.19
3-2-1-0-0-0-0	Resultados del ejercicio	0.00	0.00	0.00	0.00
3-2-1-1-0-0-0	Resultados del ejercicio	0.00	0.00	0.00	0.00
3-2-1-1-0-1-0-0	Ahorro	0.00	0.00	0.00	0.00
3-2-1-1-0-2-0-0	Desahorro	0.00	0.00	0.00	0.00
3-2-2-0-0-0-0	Resultados de ejercicios anteriores	-3,342,119.24	0.00	0.00	-3,342,119.24
3-2-2-1-0-0-0	Resultados de ejercicios anteriores	-3,342,119.24	0.00	0.00	-3,342,119.24
3-2-2-1-0-1-0-0	Resultados de ejercicios anteriores	-3,342,119.24	0.00	0.00	-3,342,119.24
3-2-3-0-0-0-0	Revalúos	0.00	0.00	0.00	0.00
3-2-3-1-0-0-0	Revalúo de bienes inmuebles	0.00	0.00	0.00	0.00
3-2-3-1-0-1-0-0	Revalúo de bienes inmuebles	0.00	0.00	0.00	0.00
3-2-3-2-0-0-0	Revalúo de bienes muebles	0.00	0.00	0.00	0.00
3-2-3-2-0-1-0-0	Revalúo de bienes muebles	0.00	0.00	0.00	0.00
3-2-3-3-0-0-0	Revalúo de bienes intangibles	0.00	0.00	0.00	0.00
3-2-3-3-0-1-0-0	Revalúo de bienes intangibles	0.00	0.00	0.00	0.00
3-2-3-9-0-0-0	Otros revalúos	0.00	0.00	0.00	0.00
3-2-3-9-0-1-0-0	Otros revalúos	0.00	0.00	0.00	0.00
3-2-4-0-0-0-0	Reservas	0.00	0.00	0.00	0.00
3-2-4-1-0-0-0	Reservas de patrimonio	0.00	0.00	0.00	0.00
3-2-4-1-0-1-0-0	Reservas de patrimonio	0.00	0.00	0.00	0.00

Código	Concepto	Saldo anterior	Debe	Haber	Saldo actual
3-2-4-2-0-0-0-0	Reservas territoriales	0.00	0.00	0.00	0.00
3-2-4-2-0-1-0-0	Reservas territoriales	0.00	0.00	0.00	0.00
3-2-4-3-0-0-0-0	Reservas por contingencias	0.00	0.00	0.00	0.00
3-2-4-3-0-1-0-0	Reservas por contingencias	0.00	0.00	0.00	0.00
3-2-5-0-0-0-0-0	Rectificaciones de resultados de	17,731,054.43	0.00	0.00	17,731,054.43
3-2-5-1-0-0-0-0	Cambios en políticas contables	17,731,054.43	0.00	0.00	17,731,054.43
3-2-5-1-0-1-0-0	Cambios en políticas contables	17,731,054.43	0.00	0.00	17,731,054.43
3-2-5-2-0-0-0-0	Cambios por errores contables	0.00	0.00	0.00	0.00
3-2-5-2-0-1-0-0	Cambios por errores contables	0.00	0.00	0.00	0.00
3-3-0-0-0-0-0-0	Exceso o insuficiencia en la	0.00	0.00	0.00	0.00
3-3-1-0-0-0-0-0	Resultado por posición monetaria	0.00	0.00	0.00	0.00
3-3-1-1-0-0-0-0	Resultado por posición monetaria	0.00	0.00	0.00	0.00
3-3-1-1-0-1-0-0	Resultado por posición monetaria	0.00	0.00	0.00	0.00
3-3-2-0-0-0-0-0	Resultado por tenencia de activos	0.00	0.00	0.00	0.00
3-3-2-1-0-0-0-0	Resultado por tenencia de activos	0.00	0.00	0.00	0.00
3-3-2-1-0-1-0-0	Resultado por tenencia de activos	0.00	0.00	0.00	0.00
4-0-0-0-0-0-0-0	Ingresos y otros beneficios	45,078,022.12	175,486.00	3,450,987.87	48,178,037.99
4-1-0-0-0-0-0-0	Ingresos de gestión	2,970,700.50	0.00	150,464.96	3,121,165.46
4-1-1-0-0-0-0-0	Impuestos	786,141.29	0.00	13,883.03	800,024.32
4-1-1-1-0-0-0-0	Impuestos sobre los ingresos	0.00	0.00	0.00	0.00
4-1-1-1-0-1-0-0	Impuesto sobre espectáculos	0.00	0.00	0.00	0.00
4-1-1-1-0-1-0-1	Carpas	0.00	0.00	0.00	0.00
4-1-1-1-0-1-0-2	Circos	0.00	0.00	0.00	0.00
4-1-1-1-0-1-0-3	Espectáculos deportivos	0.00	0.00	0.00	0.00
4-1-1-1-0-1-0-4	Corridas y otros espectáculos	0.00	0.00	0.00	0.00
4-1-1-1-0-1-0-5	Representaciones teatrales	0.00	0.00	0.00	0.00
4-1-1-1-0-1-0-6	Exhibiciones y concursos	0.00	0.00	0.00	0.00
4-1-1-1-0-1-0-7	Espectáculos nocturnos	0.00	0.00	0.00	0.00
4-1-1-1-0-1-0-9	Otros	0.00	0.00	0.00	0.00
4-1-1-1-0-2-0-0	Impuesto sobre loterías, rifas,	0.00	0.00	0.00	0.00
4-1-1-1-0-2-0-1	Loterías	0.00	0.00	0.00	0.00
4-1-1-1-0-2-0-2	Rifas	0.00	0.00	0.00	0.00
4-1-1-1-0-2-0-3	Sorteos	0.00	0.00	0.00	0.00
4-1-1-1-0-2-0-4	Concursos	0.00	0.00	0.00	0.00
4-1-1-1-0-2-0-5	Premios	0.00	0.00	0.00	0.00
4-1-1-1-0-3-0-0	Impuesto sobre juegos permitidos	0.00	0.00	0.00	0.00
4-1-1-1-0-3-0-1	Juegos de mesa	0.00	0.00	0.00	0.00
4-1-1-1-0-3-0-2	Juegos electrónicos	0.00	0.00	0.00	0.00
4-1-1-2-0-0-0-0	Impuesto sobre el patrimonio	617,809.06	0.00	4,770.96	622,580.02
4-1-1-2-0-1-0-0	Impuesto predial	576,982.06	0.00	3,522.96	580,505.02
4-1-1-2-0-1-0-1	Predial urbano	258,481.70	0.00	1,433.88	259,915.58
4-1-1-2-0-1-0-2	Predial sub urbano	141,093.18	0.00	860.04	141,953.22
4-1-1-2-0-1-0-3	Predial rural	177,407.18	0.00	1,229.04	178,636.22
4-1-1-2-0-1-0-4	Propiedad o posesión ejidal o	0.00	0.00	0.00	0.00
4-1-1-2-0-2-0-0	Impuesto sobre traslación de	40,827.00	0.00	1,248.00	42,075.00
4-1-1-2-0-2-0-1	Suelo	24,938.00	0.00	1,248.00	26,186.00
4-1-1-2-0-2-0-2	Construcciones	15,889.00	0.00	0.00	15,889.00
4-1-1-2-0-3-0-0	Impuesto sobre fraccionamientos	0.00	0.00	0.00	0.00
4-1-1-2-0-3-0-1	Impuesto sobre fraccionamientos	0.00	0.00	0.00	0.00
4-1-1-3-0-0-0-0	Impuestos sobre la producción, el	0.00	0.00	0.00	0.00
4-1-1-4-0-0-0-0	Impuestos al comercio exterior	0.00	0.00	0.00	0.00
4-1-1-5-0-0-0-0	Impuestos sobre nóminas y	0.00	0.00	0.00	0.00
4-1-1-6-0-0-0-0	Impuestos ecológicos	0.00	0.00	0.00	0.00
4-1-1-7-0-0-0-0	Accesorios de Impuestos	5,649.63	0.00	757.43	6,407.06
4-1-1-7-0-1-0-0	Accesorios de Impuestos	5,649.63	0.00	757.43	6,407.06
4-1-1-7-0-1-0-1	Recargos	5,649.63	0.00	757.43	6,407.06
4-1-1-7-0-1-0-2	Sanciones	0.00	0.00	0.00	0.00
4-1-1-7-0-1-0-3	Gastos de ejecución	0.00	0.00	0.00	0.00
4-1-1-7-0-1-0-4	Indemnizaciones por la devolución	0.00	0.00	0.00	0.00
4-1-1-9-0-0-0-0	Otros impuestos	162,682.60	0.00	8,354.64	171,037.24
4-1-1-9-0-1-0-0	Contribución adicional sobre	162,682.60	0.00	8,354.64	171,037.24


 H. AYUNTAMIENTO DE CHOCAMÁN, VERACRUZ
 H. CONGRESO DEL ESTADO DE VERACRUZ
 18 FEB 2016
 SECRETARÍA DE ADMINISTRACIÓN Y FINANZAS
 LA VALIDACIÓN DE LA INFORMACIÓN
 CALIFICACIÓN DE LA PERSEVERACIÓN A MUNICIPIOS

Código	Concepto	Saldo anterior	Debe	Haber	Saldo actual
4-1-1-9-0-1-0-1	Sobre impuesto predial	43,299.77	0.00	264.18	43,563.95
4-1-1-9-0-1-0-2	Sobre espectáculos públicos	0.00	0.00	0.00	0.00
4-1-1-9-0-1-0-3	Sobre juegos permitidos	0.00	0.00	0.00	0.00
4-1-1-9-0-1-0-4	Sobre fraccionamientos	0.00	0.00	0.00	0.00
4-1-1-9-0-1-0-5	Sobre derechos	117,464.56	0.00	7,929.91	125,394.47
4-1-1-9-0-1-0-6	Sobre productos	1,918.27	0.00	160.55	2,078.82
4-1-2-0-0-0-0-0	Cuotas y aportaciones de seguridad	0.00	0.00	0.00	0.00
4-1-2-1-0-0-0-0	Aportaciones para fondos de	0.00	0.00	0.00	0.00
4-1-2-2-0-0-0-0	Cuotas para el seguro social	0.00	0.00	0.00	0.00
4-1-2-3-0-0-0-0	Cuotas de ahorro para el retiro	0.00	0.00	0.00	0.00
4-1-2-4-0-0-0-0	Accesorios de cuotas y aportaciones	0.00	0.00	0.00	0.00
4-1-2-9-0-0-0-0	Otras cuotas y aportaciones para la	0.00	0.00	0.00	0.00
4-1-3-0-0-0-0-0	Contribuciones de mejoras	0.00	0.00	0.00	0.00
4-1-3-1-0-0-0-0	Contribuciones de mejoras por	0.00	0.00	0.00	0.00
4-1-3-1-0-1-0-0	Obras públicas de tipo corriente	0.00	0.00	0.00	0.00
4-1-3-1-0-1-0-1	De captación de agua	0.00	0.00	0.00	0.00
4-1-3-1-0-1-0-2	De instalación de tuberías de	0.00	0.00	0.00	0.00
4-1-3-1-0-1-0-3	De construcción o reconstrucción	0.00	0.00	0.00	0.00
4-1-3-1-0-1-0-4	De pavimentación de calles y	0.00	0.00	0.00	0.00
4-1-3-1-0-1-0-5	De apertura, ampliación y	0.00	0.00	0.00	0.00
4-1-3-1-0-1-0-6	De construcción y reconstrucción de	0.00	0.00	0.00	0.00
4-1-3-1-0-1-0-7	De instalación de alumbrado	0.00	0.00	0.00	0.00
4-1-3-1-0-2-0-0	Accesorios de contribuciones de	0.00	0.00	0.00	0.00
4-1-3-1-0-2-0-1	Recargos	0.00	0.00	0.00	0.00
4-1-3-1-0-2-0-2	Sanciones	0.00	0.00	0.00	0.00
4-1-3-1-0-2-0-3	Gastos de ejecución	0.00	0.00	0.00	0.00
4-1-3-1-0-2-0-4	Indemnización por devolución de	0.00	0.00	0.00	0.00
4-1-4-0-0-0-0-0	Derechos	1,196,747.63	0.00	84,124.52	1,280,872.15
4-1-4-1-0-0-0-0	Derechos por el uso, goce,	146,883.64	0.00	7,912.73	154,796.37
4-1-4-1-0-1-0-0	Derechos por ocupación de	146,883.64	0.00	7,912.73	154,796.37
4-1-4-1-0-1-0-1	Mercados municipales	131,885.46	0.00	7,912.73	139,798.19
4-1-4-1-0-1-0-2	Ocupación de espacios en vías	14,818.18	0.00	0.00	14,818.18
4-1-4-1-0-1-0-3	Ocupación temporal de la vía	180.00	0.00	0.00	180.00
4-1-4-1-0-1-0-4	Estacionamiento en la vía pública	0.00	0.00	0.00	0.00
4-1-4-1-0-1-0-5	Servicios sanitarios	0.00	0.00	0.00	0.00
4-1-4-2-0-0-0-0	Derechos a los hidrocarburos	0.00	0.00	0.00	0.00
4-1-4-3-0-0-0-0	Derechos por prestación de	1,023,876.44	0.00	69,715.44	1,093,591.88
4-1-4-3-0-1-0-0	Derechos por registro y refrendo	48,609.06	0.00	2,230.90	50,839.96
4-1-4-3-0-1-0-1	Licencia de funcionamiento	465.45	0.00	2,230.90	2,696.35
4-1-4-3-0-1-0-2	Refrendos anuales	48,143.61	0.00	0.00	48,143.61
4-1-4-3-0-1-0-3	Permiso o autorización de carácter	0.00	0.00	0.00	0.00
4-1-4-3-0-2-0-0	Derechos por obras materiales	30,462.96	0.00	2,310.90	32,773.86
4-1-4-3-0-2-0-1	Alineamiento de predios	1,237.26	0.00	0.00	1,237.26
4-1-4-3-0-2-0-2	Asignación de número oficial e	3,492.74	0.00	210.90	3,703.64
4-1-4-3-0-2-0-3	Licencias	1,735.45	0.00	0.00	1,735.45
4-1-4-3-0-2-0-4	Deslinde de predios	23,997.51	0.00	2,100.00	26,097.51
4-1-4-3-0-2-0-5	Registro, estudio y aprobación de	0.00	0.00	0.00	0.00
4-1-4-3-0-3-0-0	Derechos por los servicios de agua	403,628.10	0.00	22,781.82	426,409.92
4-1-4-3-0-3-0-1	Cuota de contratación de servicios	301,325.51	0.00	3,600.00	304,925.51
4-1-4-3-0-3-0-2	Cuota de contratación de servicios	0.00	0.00	0.00	0.00
4-1-4-3-0-3-0-3	Cuota de contratación de servicios	89,757.12	0.00	1,363.64	91,120.76
4-1-4-3-0-3-0-4	Reconexión de tomas de agua	12,545.47	0.00	17,818.18	30,363.65
4-1-4-3-0-3-0-5	Cambio de nombre	0.00	0.00	0.00	0.00
4-1-4-3-0-3-0-6	Constancia de no adeudo	0.00	0.00	0.00	0.00
4-1-4-3-0-3-0-7	Gastos de notificación	0.00	0.00	0.00	0.00
4-1-4-3-0-3-0-8	Prueba hidrostática	0.00	0.00	0.00	0.00
4-1-4-3-0-3-0-9	Expedición de recibo	0.00	0.00	0.00	0.00
4-1-4-3-0-3-1-0	Mano de obra (fontanería)	0.00	0.00	0.00	0.00
4-1-4-3-0-3-1-1	Materiales para la instalación de la	0.00	0.00	0.00	0.00
4-1-4-3-0-3-1-2	Medidor de 1/2 pulgada	0.00	0.00	0.00	0.00
4-1-4-3-0-3-1-3	Facturación de recibos	0.00	0.00	0.00	0.00

Código	Concepto	Saldo anterior	Debe	Haber	Saldo actual
4-1-4-3-0-3-1-4	Bitácoras	0.00	0.00	0.00	0.00
4-1-4-3-0-3-1-5	Concursos	0.00	0.00	0.00	0.00
4-1-4-3-0-3-1-6	Servicios de vector	0.00	0.00	0.00	0.00
4-1-4-3-0-3-1-7	Factibilidad de sistemas rurales	0.00	0.00	0.00	0.00
4-1-4-3-0-3-1-8	Factibilidad de sistemas pequeños	0.00	0.00	0.00	0.00
4-1-4-3-0-3-1-9	Factibilidad de sistemas medianos	0.00	0.00	0.00	0.00
4-1-4-3-0-3-2-0	Sistemas grandes servicio	0.00	0.00	0.00	0.00
4-1-4-3-0-3-2-1	Sistemas rurales servicio urbano	0.00	0.00	0.00	0.00
4-1-4-3-0-3-2-2	Sistemas pequeños servicio urbano	0.00	0.00	0.00	0.00
4-1-4-3-0-3-2-3	Sistemas medianos servicio urbano	0.00	0.00	0.00	0.00
4-1-4-3-0-3-2-4	Sistemas grandes servicio urbano	0.00	0.00	0.00	0.00
4-1-4-3-0-3-2-5	Sistemas rurales	0.00	0.00	0.00	0.00
4-1-4-3-0-3-2-6	Sistemas pequeños	0.00	0.00	0.00	0.00
4-1-4-3-0-3-2-7	Sistemas medianos	0.00	0.00	0.00	0.00
4-1-4-3-0-3-2-8	Sistemas grandes	0.00	0.00	0.00	0.00
4-1-4-3-0-4-0-0	Derechos por expedición de	35,613.54	0.00	2,660.00	38,273.54
4-1-4-3-0-4-0-1	Certificaciones expedidos por	35,613.54	0.00	2,660.00	38,273.54
4-1-4-3-0-4-0-2	Copias de documentos que obren	0.00	0.00	0.00	0.00
4-1-4-3-0-4-0-3	Evaluación del impacto ambiental	0.00	0.00	0.00	0.00
4-1-4-3-0-4-0-4	Solicitudes de información	0.00	0.00	0.00	0.00
4-1-4-3-0-5-0-0	Derechos por servicios de rastro y	37,912.61	0.00	2,870.91	40,783.52
4-1-4-3-0-5-0-1	Servicios de rastro bovino	17,000.00	0.00	1,300.00	18,300.00
4-1-4-3-0-5-0-2	Servicio de rastro porcino y equino	20,912.61	0.00	1,570.91	22,483.52
4-1-4-3-0-5-0-3	Servicios de rastro ovino y caprino	0.00	0.00	0.00	0.00
4-1-4-3-0-5-0-4	Servicio de rastro aves y otras	0.00	0.00	0.00	0.00
4-1-4-3-0-5-0-5	por uso de corrales	0.00	0.00	0.00	0.00
4-1-4-3-0-5-0-6	por uso de frigoríficos	0.00	0.00	0.00	0.00
4-1-4-3-0-6-0-0	Derechos por servicios de	17,110.07	0.00	3,846.35	20,956.42
4-1-4-3-0-6-0-1	Inhumaciones y refrendo anual de	5,090.89	0.00	0.00	5,090.89
4-1-4-3-0-6-0-2	Inhumaciones en fosas a	8,739.20	0.00	3,636.35	12,375.55
4-1-4-3-0-6-0-3	Depósito de restos en osario	0.00	0.00	0.00	0.00
4-1-4-3-0-6-0-4	Depósito de restos en osario a	0.00	0.00	0.00	0.00
4-1-4-3-0-6-0-5	Construcción, reconstrucción,	3,279.98	0.00	210.00	3,489.98
4-1-4-3-0-6-0-6	Inhumación de restos, apertura o	0.00	0.00	0.00	0.00
4-1-4-3-0-6-0-7	Exhumaciones	0.00	0.00	0.00	0.00
4-1-4-3-0-6-0-8	Reinhumaciones	0.00	0.00	0.00	0.00
4-1-4-3-0-6-0-9	Cremaciones	0.00	0.00	0.00	0.00
4-1-4-3-0-7-0-0	Derechos por servicios de	165,829.36	0.00	16,209.10	182,038.46
4-1-4-3-0-7-0-1	Uso habitacional	165,829.36	0.00	16,209.10	182,038.46
4-1-4-3-0-7-0-2	Uso industrial y comercial	0.00	0.00	0.00	0.00
4-1-4-3-0-7-0-3	Espectáculos públicos	0.00	0.00	0.00	0.00
4-1-4-3-0-8-0-0	Derechos por limpieza de predios	0.00	0.00	0.00	0.00
4-1-4-3-0-8-0-1	Limpieza de predios	0.00	0.00	0.00	0.00
4-1-4-3-0-9-0-0	Derechos por prestación de	0.00	0.00	0.00	0.00
4-1-4-3-1-0-0-0	Derechos por servicios prestados	146,073.59	0.00	5,885.46	151,959.05
4-1-4-3-1-0-0-1	Rectificación o cancelación de datos	1,861.82	0.00	0.00	1,861.82
4-1-4-3-1-0-0-2	Expedición de constancia de datos	144,211.77	0.00	5,885.46	150,097.23
4-1-4-3-1-0-0-3	Expedición de cartografía catastral	0.00	0.00	0.00	0.00
4-1-4-3-1-0-0-4	Certificación de documentos	0.00	0.00	0.00	0.00
4-1-4-3-1-1-0-0	Derechos por servicios del registro	138,637.15	0.00	10,920.00	149,557.15
4-1-4-3-1-1-0-1	Reconocimientos de hijos	807.27	0.00	0.00	807.27
4-1-4-3-1-1-0-2	Adopciones	0.00	0.00	0.00	0.00
4-1-4-3-1-1-0-3	Matrimonio en oficina	12,185.52	0.00	630.00	12,815.52
4-1-4-3-1-1-0-4	Matrimonio a domicilio	0.00	0.00	0.00	0.00
4-1-4-3-1-1-0-5	Divorcio	7,142.75	0.00	0.00	7,142.75
4-1-4-3-1-1-0-6	Defunción	6,728.02	0.00	350.00	7,078.02
4-1-4-3-1-1-0-7	Inscripción de sentencia	1,383.63	0.00	0.00	1,383.63
4-1-4-3-1-1-0-8	Rectificación de actas de estado civil	0.00	0.00	0.00	0.00
4-1-4-3-1-1-0-9	Anotaciones	199.08	0.00	0.00	199.08
4-1-4-3-1-1-1-0	Expedición de copia certificada de	24,893.46	0.00	140.00	25,033.46
4-1-4-3-1-1-1-1	Expedición de constancias o	0.00	0.00	0.00	0.00



H. AYUNTAMIENTO DE CHOCAMAN, VER.
BALANZA DE COMPROBACIÓN AL 31 DE DICIEMBRE DE 2015



00039

Código	Concepto	Saldo anterior	Debe	Haber	Saldo actual
4-1-4-3-1-1-2	Por la búsqueda	0.00	0.00	0.00	0.00
4-1-4-3-1-1-3	Expedición urgente de copia	85,297.42	0.00	9,800.00	95,097.42
4-1-4-3-1-1-4	Expedición automatizada de copia	0.00	0.00	0.00	0.00
4-1-4-3-1-2-0-0	Derechos en materia de tránsito	0.00	0.00	0.00	0.00
4-1-4-3-1-2-0-1	Expedición de permisos	0.00	0.00	0.00	0.00
4-1-4-3-1-2-0-2	Prestación de otros servicios	0.00	0.00	0.00	0.00
4-1-4-3-1-2-0-3	Utilización de grúas oficiales o	0.00	0.00	0.00	0.00
4-1-4-3-1-2-0-4	Por utilización del servicio oficial de	0.00	0.00	0.00	0.00
4-1-4-3-1-3-0-0	Derechos en materia de salud	0.00	0.00	0.00	0.00
4-1-4-3-1-3-0-1	Cirugías	0.00	0.00	0.00	0.00
4-1-4-3-1-3-0-2	Consultas	0.00	0.00	0.00	0.00
4-1-4-3-1-3-0-3	Cremaciones	0.00	0.00	0.00	0.00
4-1-4-3-1-3-0-4	Esterilización	0.00	0.00	0.00	0.00
4-1-4-3-1-3-0-5	Hospitalización	0.00	0.00	0.00	0.00
4-1-4-3-1-3-0-9	Otros	0.00	0.00	0.00	0.00
4-1-4-4-0-0-0-0	Accesorios de derechos	25,509.37	0.00	6,005.45	31,514.82
4-1-4-4-0-1-0-0	Accesorios de derechos	25,509.37	0.00	6,005.45	31,514.82
4-1-4-4-0-1-0-1	Recargos	4,156.37	0.00	2,785.45	6,941.82
4-1-4-4-0-1-0-2	Sanciones	0.00	0.00	0.00	0.00
4-1-4-4-0-1-0-3	Gastos de ejecución	21,353.00	0.00	3,220.00	24,573.00
4-1-4-4-0-1-0-4	Indemnización por devolución de	0.00	0.00	0.00	0.00
4-1-4-9-0-0-0-0	Otros derechos	478.18	0.00	490.90	969.08
4-1-4-9-0-1-0-0	Otros derechos	478.18	0.00	490.90	969.08
4-1-5-0-0-0-0-0	Productos de tipo corriente	109,321.36	0.00	5,181.98	114,503.34
4-1-5-1-0-0-0-0	Productos derivados del uso y	0.00	0.00	0.00	0.00
4-1-5-1-0-1-0-0	Arrendamiento de bienes muebles	0.00	0.00	0.00	0.00
4-1-5-2-0-0-0-0	Enajenación de bienes muebles no	0.00	0.00	0.00	0.00
4-1-5-2-0-1-0-0	Explotación o enajenación de	0.00	0.00	0.00	0.00
4-1-5-3-0-0-0-0	Accesorios de productos	0.00	0.00	0.00	0.00
4-1-5-3-0-1-0-0	Accesorios de productos	0.00	0.00	0.00	0.00
4-1-5-9-0-0-0-0	Otros productos que generan	109,321.36	0.00	5,181.98	114,503.34
4-1-5-9-0-1-0-0	Venta de impresos y papel especial	0.00	0.00	0.00	0.00
4-1-5-9-0-2-0-0	Actividades de empresas o	0.00	0.00	0.00	0.00
4-1-5-9-0-3-0-0	Almacenaje o guarda de bienes	0.00	0.00	0.00	0.00
4-1-5-9-0-4-0-0	Diversos derivados de contratos o	18,704.56	0.00	0.00	18,704.56
4-1-5-9-0-5-0-0	Rendimientos financieros	90,616.80	0.00	5,181.98	95,798.78
4-1-5-9-0-6-0-0	Diversos	0.00	0.00	0.00	0.00
4-1-6-0-0-0-0-0	Aprovechamientos de tipo corriente	155,727.00	0.00	14,317.00	170,044.00
4-1-6-1-0-0-0-0	Incentivos derivados de la	0.00	0.00	0.00	0.00
4-1-6-1-0-1-0-0	Multas Federales Administrativas	0.00	0.00	0.00	0.00
4-1-6-1-0-1-0-1	Impuestas por la Secretaría del	0.00	0.00	0.00	0.00
4-1-6-1-0-1-0-2	Impuestas por la Secretaría del	0.00	0.00	0.00	0.00
4-1-6-1-0-1-0-3	Impuestas por la Secretaría de	0.00	0.00	0.00	0.00
4-1-6-1-0-1-0-4	Impuestas por la Secretaría de	0.00	0.00	0.00	0.00
4-1-6-1-0-1-0-5	Impuestas por la Secretaría de	0.00	0.00	0.00	0.00
4-1-6-1-0-1-0-6	Impuestas por la Secretaría de	0.00	0.00	0.00	0.00
4-1-6-1-0-1-0-7	Impuestas por la Secretaría de	0.00	0.00	0.00	0.00
4-1-6-1-0-1-0-8	Impuestas por la Secretaría de	0.00	0.00	0.00	0.00
4-1-6-1-0-1-0-9	Impuestas por la Secretaría de	0.00	0.00	0.00	0.00
4-1-6-1-0-1-1-0	Impuestas por la Secretaría de	0.00	0.00	0.00	0.00
4-1-6-1-0-1-1-1	Impuestas por la Procuraduría	0.00	0.00	0.00	0.00
4-1-6-1-0-1-1-2	Impuestas por la Procuraduría	0.00	0.00	0.00	0.00
4-1-6-1-0-1-1-3	Impuestas por la Junta de	0.00	0.00	0.00	0.00
4-1-6-1-0-1-1-4	Impuestas por el Instituto Mexicano	0.00	0.00	0.00	0.00
4-1-6-1-0-1-1-5	Impuestas por la Comisión	0.00	0.00	0.00	0.00
4-1-6-1-0-1-1-6	Impuestas por la Comisión Federal	0.00	0.00	0.00	0.00
4-1-6-1-0-1-1-7	Otras Multas Administrativas	0.00	0.00	0.00	0.00
4-1-6-2-0-0-0-0	Multas	37,100.00	0.00	5,500.00	42,600.00
4-1-6-2-0-1-0-0	Multas administrativas	37,100.00	0.00	5,500.00	42,600.00
4-1-6-2-0-1-0-1	Multas al bando de policía y	37,100.00	0.00	5,500.00	42,600.00
4-1-6-2-0-1-0-2	Multas al reglamento de alumbrado	0.00	0.00	0.00	0.00

Código	Concepto	Saldo anterior	Debe	Haber	Saldo actual
4-1-6-2-0-1-0-3	Multas al reglamento de centro	0.00	0.00	0.00	0.00
4-1-6-2-0-1-0-4	Multas al reglamento de	0.00	0.00	0.00	0.00
4-1-6-2-0-1-0-5	Multas al reglamento de ecología y	0.00	0.00	0.00	0.00
4-1-6-2-0-1-0-6	Multas al reglamento de limpia	0.00	0.00	0.00	0.00
4-1-6-2-0-1-0-7	Multas al reglamento de mercados,	0.00	0.00	0.00	0.00
4-1-6-2-0-1-0-8	Multas a reglamento de protección	0.00	0.00	0.00	0.00
4-1-6-2-0-1-0-9	Multas al reglamento de protección	0.00	0.00	0.00	0.00
4-1-6-2-0-1-1-0	Multas al reglamento de tránsito y	0.00	0.00	0.00	0.00
4-1-6-2-0-1-1-1	Reglamento de registro civil,	0.00	0.00	0.00	0.00
4-1-6-2-0-1-1-2	Otras multas	0.00	0.00	0.00	0.00
4-1-6-3-0-0-0-0	Indemnizaciones	0.00	0.00	0.00	0.00
4-1-6-4-0-0-0-0	Reintegros	0.00	0.00	0.00	0.00
4-1-6-5-0-0-0-0	Aprovechamientos provenientes de	0.00	0.00	0.00	0.00
4-1-6-6-0-0-0-0	Aprovechamientos por	0.00	0.00	0.00	0.00
4-1-6-7-0-0-0-0	Aprovechamientos por	0.00	0.00	0.00	0.00
4-1-6-8-0-0-0-0	Accesorios de aprovechamientos	0.00	0.00	0.00	0.00
4-1-6-8-0-1-0-0	Accesorios de aprovechamientos	0.00	0.00	0.00	0.00
4-1-6-9-0-0-0-0	Otros aprovechamientos	118,627.00	0.00	8,817.00	127,444.00
4-1-6-9-0-1-0-0	Legados y donaciones	0.00	0.00	0.00	0.00
4-1-6-9-0-2-0-0	Diversos aprovechamientos	118,627.00	0.00	8,817.00	127,444.00
4-1-7-0-0-0-0-0	Ingresos por venta de bienes y	0.00	0.00	0.00	0.00
4-1-7-1-0-0-0-0	Ingresos por venta de mercancías	0.00	0.00	0.00	0.00
4-1-7-2-0-0-0-0	Ingresos por venta de bienes y	0.00	0.00	0.00	0.00
4-1-7-2-0-1-0-0	Servicios	0.00	0.00	0.00	0.00
4-1-7-2-0-2-0-0	Ventas	0.00	0.00	0.00	0.00
4-1-7-2-0-3-0-0	Productos	0.00	0.00	0.00	0.00
4-1-7-2-0-9-0-0	Otros ingresos	0.00	0.00	0.00	0.00
4-1-7-3-0-0-0-0	Ingresos por ventas de bienes y	0.00	0.00	0.00	0.00
4-1-7-3-0-1-0-0	Servicios	0.00	0.00	0.00	0.00
4-1-7-3-0-2-0-0	Ventas	0.00	0.00	0.00	0.00
4-1-7-3-0-3-0-0	Productos	0.00	0.00	0.00	0.00
4-1-7-3-0-9-0-0	Otros ingresos	0.00	0.00	0.00	0.00
4-1-7-4-0-0-0-0	Ingresos de operación de entidades	0.00	0.00	0.00	0.00
4-1-9-0-0-0-0-0	Ingresos no comprendidos en las	722,763.22	0.00	32,958.43	755,721.65
4-1-9-1-0-0-0-0	Impuestos no comprendidos en las	301,449.25	0.00	30,816.41	332,265.66
4-1-9-1-0-1-0-0	Impuestos de ejercicios fiscales	301,449.25	0.00	30,816.41	332,265.66
4-1-9-1-0-1-0-1	Impuestos sobre ingresos	0.00	0.00	0.00	0.00
4-1-9-1-0-1-0-2	Impuestos sobre patrimonio	192,239.59	0.00	15,667.57	207,907.16
4-1-9-1-0-1-0-3	Accesorios	94,791.91	0.00	13,973.87	108,765.78
4-1-9-1-0-1-0-9	Otros impuestos	14,417.75	0.00	1,174.97	15,592.72
4-1-9-2-0-0-0-0	Contribuciones de mejoras,	421,313.97	0.00	2,142.02	423,455.99
4-1-9-2-0-1-0-0	Contribuciones de mejoras de	0.00	0.00	0.00	0.00
4-1-9-2-0-1-0-1	Contribuciones de mejoras	0.00	0.00	0.00	0.00
4-1-9-2-0-2-0-0	Derechos de ejercicios fiscales	134,160.97	0.00	2,142.02	136,302.99
4-1-9-2-0-2-0-1	Derechos por el uso, goce,	0.00	0.00	0.00	0.00
4-1-9-2-0-2-0-2	Derechos por prestación de	117,109.00	0.00	545.46	117,654.46
4-1-9-2-0-2-0-3	Accesorios	11,997.89	0.00	194.74	12,192.63
4-1-9-2-0-2-0-9	Otros derechos	5,054.08	0.00	1,401.82	6,455.90
4-1-9-2-0-3-0-0	Productos de ejercicios fiscales	0.00	0.00	0.00	0.00
4-1-9-2-0-3-0-1	Productos de ejercicios fiscales	0.00	0.00	0.00	0.00
4-1-9-2-0-3-0-9	Otros productos	0.00	0.00	0.00	0.00
4-1-9-2-0-4-0-0	Aprovechamientos de ejercicios	287,153.00	0.00	0.00	287,153.00
4-1-9-2-0-4-0-1	Multas administrativas	0.00	0.00	0.00	0.00
4-1-9-2-0-4-0-2	Reintegros e indemnizaciones	287,153.00	0.00	0.00	287,153.00
4-1-9-2-0-4-0-3	Legados y donaciones	0.00	0.00	0.00	0.00
4-1-9-2-0-4-0-4	Diversos aprovechamientos	0.00	0.00	0.00	0.00
4-1-9-2-0-4-0-5	Accesorios de los aprovechamientos	0.00	0.00	0.00	0.00
4-1-9-2-0-4-0-9	Otros aprovechamientos	0.00	0.00	0.00	0.00
4-2-0-0-0-0-0-0	Participaciones , aportaciones,	37,606,505.88	175,486.00	3,060,533.35	40,491,553.23
4-2-1-0-0-0-0-0	Participaciones y aportaciones	41,457,658.78	0.00	3,300,522.91	44,758,181.69
4-2-1-1-0-0-0-0	Participaciones	12,123,581.46	0.00	1,226,950.35	13,350,531.81



H. AYUNTAMIENTO DE CHOCAMAN, VER.
BALANZA DE COMPROBACIÓN AL 31 DE DICIEMBRE DE 2015



00041

Código	Concepto	Saldo anterior	Debe	Haber	Saldo actual
4-2-1-1-0-1-0-0	Participaciones federales	12,123,581.46	0.00	1,226,950.35	13,350,531.81
4-2-1-1-0-1-0-1	Fondo general de participaciones	7,946,565.05	0.00	723,532.01	8,670,097.06
4-2-1-1-0-1-0-2	Fondo de fomento municipal	1,543,710.50	0.00	139,122.61	1,682,833.11
4-2-1-1-0-1-0-3	Fondo de fiscalización y	368,750.18	0.00	33,775.37	402,525.55
4-2-1-1-0-1-0-4	Fondo de compensación para las 10	0.00	0.00	0.00	0.00
4-2-1-1-0-1-0-5	Fondo de extracción de	152,343.09	0.00	14,774.54	167,117.63
4-2-1-1-0-1-0-6	Impuesto especial sobre producción	138,381.05	0.00	12,325.62	150,706.67
4-2-1-1-0-1-0-7	Participaciones por la recaudación	0.00	0.00	0.00	0.00
4-2-1-1-0-1-0-8	Participaciones de gasolina y diésel	613,179.44	0.00	60,012.06	673,191.50
4-2-1-1-0-1-0-9	Incentivo a la venta final de gasolina	15,385.73	0.00	1,555.76	16,941.49
4-2-1-1-0-1-1-0	Incentivos por el impuesto sobre	61,073.48	0.00	6,032.80	67,106.28
4-2-1-1-0-1-1-1	Fondo de compensación del ISAN	20,997.27	0.00	2,333.03	23,330.30
4-2-1-1-0-1-1-2	Incentivos por convenios de	0.00	0.00	0.00	0.00
4-2-1-1-0-1-1-3	Impuesto sobre tenencia o uso de	1,263,195.67	0.00	233,486.55	1,496,682.22
4-2-1-1-0-1-1-4	Derecho adicional sobre extracción	0.00	0.00	0.00	0.00
4-2-1-1-0-1-1-5	Participaciones federales directas	0.00	0.00	0.00	0.00
4-2-1-1-0-1-1-6	Otras participaciones	0.00	0.00	0.00	0.00
4-2-1-2-0-0-0-0	Aportaciones	25,158,093.00	0.00	1,833,583.00	26,991,676.00
4-2-1-2-0-1-0-0	Aportaciones federales	25,158,093.00	0.00	1,833,583.00	26,991,676.00
4-2-1-2-0-1-0-1	Aportaciones ramo 033	25,158,093.00	0.00	1,587,583.00	26,745,676.00
4-2-1-2-0-1-0-2	Aportaciones federales	0.00	0.00	0.00	0.00
4-2-1-2-0-1-0-3	Aportaciones estatales	0.00	0.00	0.00	0.00
4-2-1-2-0-1-0-4	Aportaciones municipales	0.00	0.00	0.00	0.00
4-2-1-2-0-1-0-5	Aportaciones de beneficiarios	0.00	0.00	246,000.00	246,000.00
4-2-1-2-0-1-0-6	Intereses sobre inversión	0.00	0.00	0.00	0.00
4-2-1-2-0-1-0-7	Remanente de ejercicios anteriores	0.00	0.00	0.00	0.00
4-2-1-2-0-2-0-0	Seguridad Pública ramo 036	0.00	0.00	0.00	0.00
4-2-1-2-0-2-0-1	Aportaciones	0.00	0.00	0.00	0.00
4-2-1-2-0-2-0-2	Intereses por inversión	0.00	0.00	0.00	0.00
4-2-1-2-0-2-0-3	Remanente de ejercicios anteriores	0.00	0.00	0.00	0.00
4-2-1-2-0-3-0-0	Aportaciones de otros programas	0.00	0.00	0.00	0.00
4-2-1-2-0-3-0-1	Aportaciones	0.00	0.00	0.00	0.00
4-2-1-2-0-3-0-2	Aportaciones de beneficiarios	0.00	0.00	0.00	0.00
4-2-1-2-0-3-0-3	Intereses por inversión	0.00	0.00	0.00	0.00
4-2-1-2-0-3-0-4	Remanente de ejercicios anteriores	0.00	0.00	0.00	0.00
4-2-1-3-0-0-0-0	Convenios	4,175,984.32	0.00	239,989.56	4,415,973.88
4-2-1-3-0-1-0-0	Ingresos extraordinarios	4,175,984.32	0.00	239,989.56	4,415,973.88
4-2-1-3-0-1-0-1	Ingresos extraordinarios	4,175,984.32	0.00	239,989.56	4,415,973.88
4-2-2-0-0-0-0-0	Transferencias, asignaciones,	324,831.42	175,486.00	0.00	149,345.42
4-2-2-1-0-0-0-0	Transferencias internas y	0.00	0.00	0.00	0.00
4-2-2-1-0-1-0-0	Transferencias para apoyo de	0.00	0.00	0.00	0.00
4-2-2-1-0-1-0-1	Transferencias para servicios	0.00	0.00	0.00	0.00
4-2-2-1-0-1-0-2	Transferencias para adquisiciones	0.00	0.00	0.00	0.00
4-2-2-1-0-1-0-3	Transferencias para contratación de	0.00	0.00	0.00	0.00
4-2-2-1-0-1-0-4	Transferencias para adquisición de	0.00	0.00	0.00	0.00
4-2-2-1-0-1-0-5	Transferencias para adquisición de	0.00	0.00	0.00	0.00
4-2-2-1-0-1-0-6	Transferencias para el apoyo de	0.00	0.00	0.00	0.00
4-2-2-1-0-1-0-7	Transferencias para ayudas y	0.00	0.00	0.00	0.00
4-2-2-1-0-1-0-8	Transferencias para inversión	0.00	0.00	0.00	0.00
4-2-2-1-0-1-0-9	Transferencias para el pago de	0.00	0.00	0.00	0.00
4-2-2-1-0-1-1-0	Transferencias para amortización	0.00	0.00	0.00	0.00
4-2-2-2-0-0-0-0	Transferencias al resto del sector	0.00	0.00	0.00	0.00
4-2-2-3-0-0-0-0	Subsidios y subvenciones	323,031.42	175,486.00	0.00	147,545.42
4-2-2-3-0-1-0-0	Subsidios y subvenciones	323,031.42	175,486.00	0.00	147,545.42
4-2-2-3-0-1-0-1	Subsidios a la producción	0.00	0.00	0.00	0.00
4-2-2-3-0-1-0-2	Subsidios a la distribución	0.00	0.00	0.00	0.00
4-2-2-3-0-1-0-3	Subsidios a la inversión	0.00	0.00	0.00	0.00
4-2-2-3-0-1-0-4	Subsidios a la prestación de	0.00	0.00	0.00	0.00
4-2-2-3-0-1-0-5	Subsidios para cubrir diferenciales	0.00	0.00	0.00	0.00
4-2-2-3-0-1-0-6	Subsidios a la vivienda	0.00	0.00	0.00	0.00
4-2-2-3-0-1-0-7	Subvenciones al consumo	0.00	0.00	0.00	0.00

Código	Concepto	Saldo anterior	Debe	Haber	Saldo actual
4-2-2-3-0-1-0-8	Subvenciones al ISR retenido o	315,298.00	175,486.00	0.00	139,812.00
4-2-2-3-0-1-0-9	Subvenciones al impuesto sobre	7,733.42	0.00	0.00	7,733.42
4-2-2-4-0-0-0-0	Ayudas sociales	1,800.00	0.00	0.00	1,800.00
4-2-2-4-0-1-0-0	Ayudas sociales a personas	1,800.00	0.00	0.00	1,800.00
4-2-2-4-0-1-0-1	Protección a ancianos y desvalidos	0.00	0.00	0.00	0.00
4-2-2-4-0-1-0-2	Servicios médicos	0.00	0.00	0.00	0.00
4-2-2-4-0-1-0-3	Traslado de personas	0.00	0.00	0.00	0.00
4-2-2-4-0-1-0-4	Mejoramiento de vivienda	0.00	0.00	0.00	0.00
4-2-2-4-0-1-0-9	Otras ayudas sociales	1,800.00	0.00	0.00	1,800.00
4-2-2-4-0-2-0-0	Becas y otras ayudas para	0.00	0.00	0.00	0.00
4-2-2-4-0-2-0-1	Becas	0.00	0.00	0.00	0.00
4-2-2-4-0-3-0-0	Ayudas sociales a actividades	0.00	0.00	0.00	0.00
4-2-2-4-0-3-0-1	Subsidios culturales y científicos	0.00	0.00	0.00	0.00
4-2-2-4-0-4-0-0	Ayudas por desastres naturales y	0.00	0.00	0.00	0.00
4-2-2-4-0-4-0-1	Ayudas por desastres naturales y	0.00	0.00	0.00	0.00
4-2-2-5-0-0-0-0	Pensiones y jubilaciones	0.00	0.00	0.00	0.00
4-2-2-6-0-0-0-0	Transferencias al exterior	0.00	0.00	0.00	0.00
4-3-0-0-0-0-0-0	Otros ingresos y beneficios	0.00	0.00	0.00	0.00
4-3-1-0-0-0-0-0	Ingresos financieros	0.00	0.00	0.00	0.00
4-3-1-1-0-0-0-0	Intereses ganados de valores,	0.00	0.00	0.00	0.00
4-3-1-1-0-1-0-0	Intereses ganados de valores,	0.00	0.00	0.00	0.00
4-3-1-9-0-0-0-0	Otros ingresos financieros	0.00	0.00	0.00	0.00
4-3-1-9-0-1-0-0	Otros ingresos financieros	0.00	0.00	0.00	0.00
4-3-2-0-0-0-0-0	Incremento por variación de	0.00	0.00	0.00	0.00
4-3-2-1-0-0-0-0	Incremento por variación de	0.00	0.00	0.00	0.00
4-3-2-1-0-1-0-0	Incremento por variación de	0.00	0.00	0.00	0.00
4-3-2-2-0-0-0-0	Incremento por variación de	0.00	0.00	0.00	0.00
4-3-2-2-0-1-0-0	Incremento por variación de	0.00	0.00	0.00	0.00
4-3-2-3-0-0-0-0	Incremento por variación de	0.00	0.00	0.00	0.00
4-3-2-3-0-1-0-0	Incremento por variación de	0.00	0.00	0.00	0.00
4-3-2-4-0-0-0-0	Incremento por variación de	0.00	0.00	0.00	0.00
4-3-2-4-0-1-0-0	Incremento por variación de	0.00	0.00	0.00	0.00
4-3-2-5-0-0-0-0	Incremento por variación de	0.00	0.00	0.00	0.00
4-3-2-5-0-1-0-0	Incremento por variación de	0.00	0.00	0.00	0.00
4-3-3-0-0-0-0-0	Disminución del exceso de	0.00	0.00	0.00	0.00
4-3-3-1-0-0-0-0	Disminución del exceso de	0.00	0.00	0.00	0.00
4-3-3-1-0-1-0-0	Disminución del exceso de	0.00	0.00	0.00	0.00
4-3-4-0-0-0-0-0	Disminución del exceso de	0.00	0.00	0.00	0.00
4-3-4-1-0-0-0-0	Disminución del exceso de	0.00	0.00	0.00	0.00
4-3-4-1-0-1-0-0	Disminución del exceso de	0.00	0.00	0.00	0.00
4-3-9-0-0-0-0-0	Otros ingresos y beneficios varios	0.00	0.00	0.00	0.00
4-3-9-1-0-0-0-0	Otros ingresos de ejercicios	0.00	0.00	0.00	0.00
4-3-9-1-0-1-0-0	Otros ingresos de ejercicios	0.00	0.00	0.00	0.00
4-3-9-2-0-0-0-0	Bonificaciones y descuentos	0.00	0.00	0.00	0.00
4-3-9-2-0-1-0-0	Bonificaciones y descuentos	0.00	0.00	0.00	0.00
4-3-9-3-0-0-0-0	Diferencias por tipo de cambio a	0.00	0.00	0.00	0.00
4-3-9-3-0-1-0-0	Diferencias por tipo de cambio a	0.00	0.00	0.00	0.00
4-3-9-4-0-0-0-0	Diferencias de cotización a favor en	0.00	0.00	0.00	0.00
4-3-9-4-0-1-0-0	Diferencias de cotización a favor en	0.00	0.00	0.00	0.00
4-3-9-5-0-0-0-0	Resultado por posición monetaria	0.00	0.00	0.00	0.00
4-3-9-5-0-1-0-0	Resultado por posición monetaria	0.00	0.00	0.00	0.00
4-3-9-6-0-0-0-0	Utilidades por participación	0.00	0.00	0.00	0.00
4-3-9-6-0-1-0-0	Utilidades por participación	0.00	0.00	0.00	0.00
4-3-9-9-0-0-0-0	Otros ingresos y beneficios varios	0.00	0.00	0.00	0.00
4-3-9-9-0-1-0-0	Otros ingresos y beneficios varios	0.00	0.00	0.00	0.00
5-0-0-0-0-0-0-0	Gastos y otras pérdidas	32,792,544.17	14,494,981.95	92,179.29	47,195,346.83
5-1-0-0-0-0-0-0	Gastos de funcionamiento	17,306,870.60	2,638,517.41	92,179.29	19,853,208.72
5-1-1-0-0-0-0-0	Servicios personales	10,119,842.70	1,610,720.34	11,884.84	11,718,678.20
5-1-1-1-0-0-0-0	Remuneraciones al personal de	9,302,292.00	804,884.00	0.00	10,107,176.00
5-1-1-1-0-1-0-0	Dietas	1,816,472.00	165,136.00	0.00	1,981,608.00
5-1-1-1-0-1-0-1	Dietas	1,816,472.00	165,136.00	0.00	1,981,608.00

LEGISLATURA
 Versado 0.00
 del Estado de
 Ignacio de la Llave
 2015
 2016
 BIDO
 FISCALIZACIÓN



H. AYUNTAMIENTO DE CHOCAMAN, VER.
BALANZA DE COMPROBACIÓN AL 31 DE DICIEMBRE DE 2015



00043

Código	Concepto	Saldo anterior	Debe	Haber	Saldo actual
5-1-1-1-0-2-0-0	Haberes	0.00	0.00	0.00	0.00
5-1-1-1-0-2-0-1	Haberes	0.00	0.00	0.00	0.00
5-1-1-1-0-3-0-0	Sueldo base al personal	7,485,820.00	639,748.00	0.00	8,125,568.00
5-1-1-1-0-3-0-1	Sueldos y salarios	7,485,820.00	639,748.00	0.00	8,125,568.00
5-1-1-1-0-3-0-2	Sobresueldo, jerarquización	0.00	0.00	0.00	0.00
5-1-1-1-0-4-0-0	Remuneraciones por adscripción	0.00	0.00	0.00	0.00
5-1-1-2-0-0-0-0	Remuneraciones al personal de	0.00	0.00	0.00	0.00
5-1-1-2-0-1-0-0	Honorarios asimilables a salarios	0.00	0.00	0.00	0.00
5-1-1-2-0-1-0-1	Personal de lista de raya	0.00	0.00	0.00	0.00
5-1-1-2-0-1-0-2	Honorarios profesionales	0.00	0.00	0.00	0.00
5-1-1-2-0-1-0-3	Honorarios por ejecución	0.00	0.00	0.00	0.00
5-1-1-2-0-2-0-0	Sueldos base al personal eventual	0.00	0.00	0.00	0.00
5-1-1-2-0-2-0-1	Sueldo al personal eventual	0.00	0.00	0.00	0.00
5-1-1-2-0-2-0-2	Suplencias	0.00	0.00	0.00	0.00
5-1-1-2-0-3-0-0	Retribuciones por servicios de	0.00	0.00	0.00	0.00
5-1-1-2-0-3-0-1	Remuneraciones por servicios	0.00	0.00	0.00	0.00
5-1-1-2-0-3-0-2	Ayuda por servicios	0.00	0.00	0.00	0.00
5-1-1-2-0-4-0-0	Retribuciones a los representantes	0.00	0.00	0.00	0.00
5-1-1-3-0-0-0-0	Remuneraciones adicionales y	75,142.00	732,526.00	0.00	807,668.00
5-1-1-3-0-1-0-0	Primas por años de servicios	0.00	0.00	0.00	0.00
5-1-1-3-0-1-0-1	Quinquenios	0.00	0.00	0.00	0.00
5-1-1-3-0-1-0-2	Quinquenios nueva generación	0.00	0.00	0.00	0.00
5-1-1-3-0-2-0-0	Primas de vacaciones, dominical y	75,142.00	732,526.00	0.00	807,668.00
5-1-1-3-0-2-0-1	Prima dominical	0.00	0.00	0.00	0.00
5-1-1-3-0-2-0-2	Gratificación anual	22,355.00	724,526.00	0.00	746,881.00
5-1-1-3-0-2-0-3	Prima vacacional	52,787.00	0.00	0.00	52,787.00
5-1-1-3-0-2-0-4	Bono anual de despensa	0.00	0.00	0.00	0.00
5-1-1-3-0-2-0-5	Canasta navideña	0.00	8,000.00	0.00	8,000.00
5-1-1-3-0-3-0-0	Horas extraordinarias	0.00	0.00	0.00	0.00
5-1-1-3-0-3-0-1	Compensación por servicios de	0.00	0.00	0.00	0.00
5-1-1-3-0-3-0-2	Tiempo extra	0.00	0.00	0.00	0.00
5-1-1-3-0-4-0-0	Compensaciones	0.00	0.00	0.00	0.00
5-1-1-3-0-4-0-1	Compensaciones fijas	0.00	0.00	0.00	0.00
5-1-1-3-0-4-0-2	Compensación de escaso desarrollo	0.00	0.00	0.00	0.00
5-1-1-3-0-4-0-3	Participaciones al personal	0.00	0.00	0.00	0.00
5-1-1-3-0-4-0-4	Compensación por asignación	0.00	0.00	0.00	0.00
5-1-1-3-0-4-0-5	Compensación por ajuste de	0.00	0.00	0.00	0.00
5-1-1-3-0-4-0-6	Compensación docente	0.00	0.00	0.00	0.00
5-1-1-3-0-4-0-7	Compensación administrativa	0.00	0.00	0.00	0.00
5-1-1-3-0-5-0-0	Sobrehaberes	0.00	0.00	0.00	0.00
5-1-1-3-0-5-0-1	Sobrehaberes	0.00	0.00	0.00	0.00
5-1-1-3-0-6-0-0	Asignaciones de técnico de mando,	0.00	0.00	0.00	0.00
5-1-1-3-0-7-0-0	Honorarios especiales	0.00	0.00	0.00	0.00
5-1-1-3-0-8-0-0	Participaciones por vigilancia en el	0.00	0.00	0.00	0.00
5-1-1-4-0-0-0-0	Seguridad social	738,008.70	72,910.34	11,884.84	799,034.20
5-1-1-4-0-1-0-0	Aportaciones de seguridad social	738,008.70	72,910.34	11,884.84	799,034.20
5-1-1-4-0-1-0-1	Instituto Mexicano del Seguro	0.00	0.00	0.00	0.00
5-1-1-4-0-1-0-2	Seguro institucional	0.00	0.00	0.00	0.00
5-1-1-4-0-1-0-3	ISSSTE-Instituto de Seguridad y	0.00	0.00	0.00	0.00
5-1-1-4-0-1-0-4	Seguro de vida y pago de marcha	0.00	0.00	0.00	0.00
5-1-1-4-0-1-0-5	Instituto de Pensiones del Estado	738,008.70	72,910.34	11,884.84	799,034.20
5-1-1-4-0-2-0-0	Aportaciones a fondos de vivienda	0.00	0.00	0.00	0.00
5-1-1-4-0-2-0-1	FOVISSSTE-Fondo de Vivienda del	0.00	0.00	0.00	0.00
5-1-1-4-0-2-0-2	INFONAVIT	0.00	0.00	0.00	0.00
5-1-1-4-0-3-0-0	Aportaciones al sistema para el	0.00	0.00	0.00	0.00
5-1-1-4-0-3-0-1	Sistema de ahorro para el retiro	0.00	0.00	0.00	0.00
5-1-1-4-0-3-0-2	Seguro de retiro	0.00	0.00	0.00	0.00
5-1-1-4-0-4-0-0	Aportaciones para seguros	0.00	0.00	0.00	0.00
5-1-1-4-0-4-0-1	Aportaciones para seguros	0.00	0.00	0.00	0.00
5-1-1-5-0-0-0-0	Otras prestaciones sociales y	4,400.00	400.00	0.00	4,800.00
5-1-1-5-0-1-0-0	Cuotas para el fondo de ahorro y	0.00	0.00	0.00	0.00



H. AYUNTAMIENTO DE CHOCAMAN, VER.
BALANZA DE COMPROBACIÓN AL 31 DE DICIEMBRE DE 2015



00044

Código	Concepto	Saldo anterior	Debe	Haber	Saldo actual
5-1-1-5-0-1-0-1	Cuotas para el fondo de ahorro y	0.00	0.00	0.00	0.00
5-1-1-5-0-2-0-0	Indemnizaciones	0.00	0.00	0.00	0.00
5-1-1-5-0-2-0-1	Pensiones, jubilaciones e	0.00	0.00	0.00	0.00
5-1-1-5-0-3-0-0	Prestaciones y haberes de retiro	0.00	0.00	0.00	0.00
5-1-1-5-0-3-0-1	Liquidaciones por indemnizaciones	0.00	0.00	0.00	0.00
5-1-1-5-0-4-0-0	Prestaciones contractuales	4,400.00	400.00	0.00	4,800.00
5-1-1-5-0-4-0-1	Ayuda para pasajes	0.00	0.00	0.00	0.00
5-1-1-5-0-4-0-2	Ayuda para lentes y aparatos	0.00	0.00	0.00	0.00
5-1-1-5-0-4-0-3	Material didáctico	0.00	0.00	0.00	0.00
5-1-1-5-0-4-0-4	Despensa	4,400.00	400.00	0.00	4,800.00
5-1-1-5-0-4-0-5	Previsión social múltiple	0.00	0.00	0.00	0.00
5-1-1-5-0-4-0-6	Compensación por actividad	0.00	0.00	0.00	0.00
5-1-1-5-0-4-0-7	Pago de días económicos no	0.00	0.00	0.00	0.00
5-1-1-5-0-4-0-8	Asignación docente genérica	0.00	0.00	0.00	0.00
5-1-1-5-0-4-0-9	Asignación docente específica	0.00	0.00	0.00	0.00
5-1-1-5-0-4-1-0	Ayuda para impresión de tesis	0.00	0.00	0.00	0.00
5-1-1-5-0-4-1-1	Canastilla maternal	0.00	0.00	0.00	0.00
5-1-1-5-0-4-1-2	Días de descanso obligatorio	0.00	0.00	0.00	0.00
5-1-1-5-0-4-1-3	Servicio de guarderías	0.00	0.00	0.00	0.00
5-1-1-5-0-4-1-4	Ayuda para la adquisición de útiles	0.00	0.00	0.00	0.00
5-1-1-5-0-4-1-5	Cuota fija para personal de	0.00	0.00	0.00	0.00
5-1-1-5-0-4-1-6	Compensación por actuación y	0.00	0.00	0.00	0.00
5-1-1-5-0-4-1-7	Pago del día de las madres	0.00	0.00	0.00	0.00
5-1-1-5-0-4-1-8	Ayuda a supervisores para gastos	0.00	0.00	0.00	0.00
5-1-1-5-0-4-1-9	Gratificación administrativa	0.00	0.00	0.00	0.00
5-1-1-5-0-4-2-0	Compensación E3 arraigo al	0.00	0.00	0.00	0.00
5-1-1-5-0-4-2-1	Compensación I-2	0.00	0.00	0.00	0.00
5-1-1-5-0-4-2-2	Compensación provisional	0.00	0.00	0.00	0.00
5-1-1-5-0-4-2-3	Compensación temporal	0.00	0.00	0.00	0.00
5-1-1-5-0-4-2-4	Regulación a la función	0.00	0.00	0.00	0.00
5-1-1-5-0-4-2-5	Asignación por actividades	0.00	0.00	0.00	0.00
5-1-1-5-0-4-2-6	Previsión social para policías	0.00	0.00	0.00	0.00
5-1-1-5-0-4-2-7	Apoyo a la integración educativa	0.00	0.00	0.00	0.00
5-1-1-5-0-4-2-8	Atención a grupos multigrado	0.00	0.00	0.00	0.00
5-1-1-5-0-4-2-9	Ayuda de previsión social por riesgo	0.00	0.00	0.00	0.00
5-1-1-5-0-4-3-0	Gratificación extraordinaria	0.00	0.00	0.00	0.00
5-1-1-5-0-4-3-1	Gratificación	0.00	0.00	0.00	0.00
5-1-1-5-0-4-3-2	Compensación por servicios	0.00	0.00	0.00	0.00
5-1-1-5-0-5-0-0	Apoyos a la capacitación de los	0.00	0.00	0.00	0.00
5-1-1-5-0-5-0-1	Compensación por incorporación al	0.00	0.00	0.00	0.00
5-1-1-5-0-5-0-2	Ayuda para capacitación y	0.00	0.00	0.00	0.00
5-1-1-5-0-9-0-0	Otras prestaciones sociales y	0.00	0.00	0.00	0.00
5-1-1-5-0-9-0-1	Otras prestaciones sociales y	0.00	0.00	0.00	0.00
5-1-1-6-0-0-0-0	Pago de estímulos a servidores	0.00	0.00	0.00	0.00
5-1-1-6-0-1-0-0	Estímulos	0.00	0.00	0.00	0.00
5-1-1-6-0-1-0-1	Estímulo por antigüedad	0.00	0.00	0.00	0.00
5-1-1-6-0-1-0-2	Estímulo por licenciatura	0.00	0.00	0.00	0.00
5-1-1-6-0-1-0-3	Titulaciones	0.00	0.00	0.00	0.00
5-1-1-6-0-1-0-4	Estímulo por puntualidad y	0.00	0.00	0.00	0.00
5-1-1-6-0-1-0-5	Estímulo por antigüedad (docentes)	0.00	0.00	0.00	0.00
5-1-1-6-0-1-0-6	Estímulo a servidores públicos	0.00	0.00	0.00	0.00
5-1-1-6-0-1-0-7	Premio mensual por buen	0.00	0.00	0.00	0.00
5-1-1-6-0-1-0-8	Estímulo por productividad	0.00	0.00	0.00	0.00
5-1-1-6-0-1-0-9	Servicios cocurriculares	0.00	0.00	0.00	0.00
5-1-1-6-0-1-1-0	Estímulo al destacado desempeño	0.00	0.00	0.00	0.00
5-1-1-6-0-2-0-0	Recompensas	0.00	0.00	0.00	0.00
5-1-2-0-0-0-0-0	Materiales y suministros	1,826,806.76	242,474.46	37,492.04	2,031,789.18
5-1-2-1-0-0-0-0	Materiales de administración,	216,582.39	9,263.29	0.00	225,845.68
5-1-2-1-0-1-0-0	Materiales, útiles y equipos	121,513.81	6,513.29	0.00	128,027.10
5-1-2-1-0-1-0-1	Materiales y útiles de oficina	121,513.81	6,513.29	0.00	128,027.10
5-1-2-1-0-2-0-0	Materiales y útiles de impresión y	76,471.45	2,750.00	0.00	79,221.45

Código	Concepto	Saldo anterior	Debe	Haber	Saldo actual
5-1-2-1-0-2-0-1	Materiales y útiles de impresión y	76,471.45	2,750.00	0.00	79,221.45
5-1-2-1-0-2-0-2	Material de fotografía	0.00	0.00	0.00	0.00
5-1-2-1-0-3-0-0	Material estadístico y geográfico	0.00	0.00	0.00	0.00
5-1-2-1-0-4-0-0	Materiales, útiles y equipos	0.00	0.00	0.00	0.00
5-1-2-1-0-4-0-1	Materiales y útiles para el	0.00	0.00	0.00	0.00
5-1-2-1-0-5-0-0	Material impreso e información	0.00	0.00	0.00	0.00
5-1-2-1-0-5-0-1	Material para información	0.00	0.00	0.00	0.00
5-1-2-1-0-5-0-2	Suscripción a periódicos y medios	0.00	0.00	0.00	0.00
5-1-2-1-0-5-0-3	Material de cinematografía y	0.00	0.00	0.00	0.00
5-1-2-1-0-6-0-0	Material de limpieza	18,597.13	0.00	0.00	18,597.13
5-1-2-1-0-6-0-1	Material de limpieza	18,597.13	0.00	0.00	18,597.13
5-1-2-1-0-7-0-0	Materiales y útiles de enseñanza	0.00	0.00	0.00	0.00
5-1-2-1-0-7-0-1	Material didáctico	0.00	0.00	0.00	0.00
5-1-2-1-0-8-0-0	Materiales para el registro e	0.00	0.00	0.00	0.00
5-1-2-1-0-8-0-1	Valores de tránsito	0.00	0.00	0.00	0.00
5-1-2-2-0-0-0-0	Alimentos y utensilios	0.00	0.00	0.00	0.00
5-1-2-2-0-1-0-0	Productos alimenticios para	0.00	0.00	0.00	0.00
5-1-2-2-0-1-0-1	Productos alimenticios para los	0.00	0.00	0.00	0.00
5-1-2-2-0-1-0-2	Productos alimenticios para	0.00	0.00	0.00	0.00
5-1-2-2-0-1-0-3	Productos alimenticios para	0.00	0.00	0.00	0.00
5-1-2-2-0-1-0-4	Productos alimenticios para el	0.00	0.00	0.00	0.00
5-1-2-2-0-2-0-0	Productos alimenticios para	0.00	0.00	0.00	0.00
5-1-2-2-0-2-0-1	Productos alimenticios para	0.00	0.00	0.00	0.00
5-1-2-2-0-3-0-0	Utensilios para el servicio de	0.00	0.00	0.00	0.00
5-1-2-2-0-3-0-1	Utensilios para el servicio de	0.00	0.00	0.00	0.00
5-1-2-3-0-0-0-0	Materias primas y materiales de	0.00	0.00	0.00	0.00
5-1-2-3-0-1-0-0	Productos alimenticios,	0.00	0.00	0.00	0.00
5-1-2-3-0-1-0-1	Productos alimenticios,	0.00	0.00	0.00	0.00
5-1-2-3-0-2-0-0	Insumos textiles adquiridos como	0.00	0.00	0.00	0.00
5-1-2-3-0-3-0-0	Productos de papel, cartón e	0.00	0.00	0.00	0.00
5-1-2-3-0-4-0-0	Combustibles, lubricantes, aditivos,	0.00	0.00	0.00	0.00
5-1-2-3-0-5-0-0	Productos químicos, farmacéuticos	0.00	0.00	0.00	0.00
5-1-2-3-0-6-0-0	Productos metálicos y a base de	0.00	0.00	0.00	0.00
5-1-2-3-0-7-0-0	Productos de cuero, piel, plástico y	0.00	0.00	0.00	0.00
5-1-2-3-0-8-0-0	Mercancías adquiridas para su	0.00	0.00	0.00	0.00
5-1-2-3-0-8-0-1	Mercancías adquiridas para su	0.00	0.00	0.00	0.00
5-1-2-3-0-9-0-0	Otros productos adquiridos como	0.00	0.00	0.00	0.00
5-1-2-4-0-0-0-0	Materiales y artículos de	277,879.25	60,936.21	0.00	338,815.46
5-1-2-4-0-1-0-0	Productos minerales no metálicos	0.00	290.00	0.00	290.00
5-1-2-4-0-1-0-1	Productos minerales no metálicos	0.00	290.00	0.00	290.00
5-1-2-4-0-2-0-0	Cemento y productos de concreto	22,189.70	1,096.01	0.00	23,285.71
5-1-2-4-0-2-0-1	Cemento y productos de concreto	22,189.70	1,096.01	0.00	23,285.71
5-1-2-4-0-3-0-0	Cal, yeso y productos de yeso	0.00	0.00	0.00	0.00
5-1-2-4-0-3-0-1	Cal, yeso y productos de yeso	0.00	0.00	0.00	0.00
5-1-2-4-0-4-0-0	Madera y productos de madera	0.00	0.00	0.00	0.00
5-1-2-4-0-4-0-1	Madera y productos de madera	0.00	0.00	0.00	0.00
5-1-2-4-0-5-0-0	Vidrio y productos de vidrio	0.00	0.00	0.00	0.00
5-1-2-4-0-5-0-1	Vidrio y productos de vidrio	0.00	0.00	0.00	0.00
5-1-2-4-0-6-0-0	Material eléctrico y electrónico	170,446.47	47,305.11	0.00	217,751.58
5-1-2-4-0-6-0-1	Material eléctrico y electrónico	170,446.47	47,305.11	0.00	217,751.58
5-1-2-4-0-7-0-0	Artículos metálicos para la	22,835.41	1,063.00	0.00	23,898.41
5-1-2-4-0-7-0-1	Artículos metálicos para la	22,835.41	1,063.00	0.00	23,898.41
5-1-2-4-0-8-0-0	Materiales complementarios	0.00	0.00	0.00	0.00
5-1-2-4-0-8-0-1	Plantas de ornato	0.00	0.00	0.00	0.00
5-1-2-4-0-9-0-0	Otros materiales y artículos de	62,407.67	11,182.09	0.00	73,589.76
5-1-2-4-0-9-0-1	Pinturas	17,856.81	3,917.00	0.00	21,773.81
5-1-2-4-0-9-0-9	Otros materiales y artículos	44,550.86	7,265.09	0.00	51,815.95
5-1-2-5-0-0-0-0	Productos químicos, farmacéuticos	44,473.28	10,960.00	0.00	55,433.28
5-1-2-5-0-1-0-0	Productos químicos básicos	0.00	0.00	0.00	0.00
5-1-2-5-0-1-0-1	Sustancias químicas	0.00	0.00	0.00	0.00
5-1-2-5-0-2-0-0	Fertilizantes, pesticidas y otros	0.00	0.00	0.00	0.00

Código	Concepto	Saldo anterior	Debe	Haber	Saldo actual
5-1-2-5-0-2-0-1	Plaguicidas, abonos y fertilizantes	0.00	0.00	0.00	0.00
5-1-2-5-0-3-0-0	Medicinas y productos	43,975.77	10,960.00	0.00	54,935.77
5-1-2-5-0-3-0-1	Medicinas y productos	43,975.77	10,960.00	0.00	54,935.77
5-1-2-5-0-4-0-0	Materiales, accesorios y suministros	497.51	0.00	0.00	497.51
5-1-2-5-0-4-0-1	Materiales, accesorios y suministros	497.51	0.00	0.00	497.51
5-1-2-5-0-5-0-0	Materiales, accesorios y suministros	0.00	0.00	0.00	0.00
5-1-2-5-0-5-0-1	Materiales, accesorios y suministros	0.00	0.00	0.00	0.00
5-1-2-5-0-6-0-0	Fibras sintéticas, hules, plástico y	0.00	0.00	0.00	0.00
5-1-2-5-0-6-0-1	Fibras sintéticas, hules, plástico y	0.00	0.00	0.00	0.00
5-1-2-5-0-9-0-0	Otros productos químicos	0.00	0.00	0.00	0.00
5-1-2-5-0-9-0-1	Otros productos químicos	0.00	0.00	0.00	0.00
5-1-2-6-0-0-0-0	Combustibles, lubricantes y aditivos	1,044,754.25	128,662.55	0.00	1,173,416.80
5-1-2-6-0-1-0-0	Combustibles, lubricantes y aditivos	1,044,754.25	128,662.55	0.00	1,173,416.80
5-1-2-6-0-1-0-1	Combustibles, lubricantes y aditivos	394,758.30	83,241.70	0.00	478,000.00
5-1-2-6-0-1-0-2	Combustibles, lubricantes y aditivos	243,336.48	24,871.57	0.00	268,208.05
5-1-2-6-0-1-0-3	Combustibles, lubricantes y aditivos	406,659.47	20,549.28	0.00	427,208.75
5-1-2-6-0-2-0-0	Carbón y sus derivados	0.00	0.00	0.00	0.00
5-1-2-7-0-0-0-0	Vestuario, blancos, prendas de	93,682.83	0.00	0.00	93,682.83
5-1-2-7-0-1-0-0	Vestuarios y uniformes	54,652.24	0.00	0.00	54,652.24
5-1-2-7-0-1-0-1	Vestuario y uniformes	54,652.24	0.00	0.00	54,652.24
5-1-2-7-0-2-0-0	Prendas de seguridad y protección	18,270.00	0.00	0.00	18,270.00
5-1-2-7-0-2-0-1	Prendas de protección	18,270.00	0.00	0.00	18,270.00
5-1-2-7-0-3-0-0	Artículos deportivos	20,760.59	0.00	0.00	20,760.59
5-1-2-7-0-3-0-1	Artículos deportivos	20,760.59	0.00	0.00	20,760.59
5-1-2-7-0-4-0-0	Productos textiles	0.00	0.00	0.00	0.00
5-1-2-7-0-4-0-1	Textiles	0.00	0.00	0.00	0.00
5-1-2-7-0-5-0-0	Blancos y otros productos textiles,	0.00	0.00	0.00	0.00
5-1-2-7-0-5-0-1	Blancos	0.00	0.00	0.00	0.00
5-1-2-8-0-0-0-0	Materiales y suministros para	19,511.00	0.00	0.00	19,511.00
5-1-2-8-0-1-0-0	Sustancias y materiales explosivos	0.00	0.00	0.00	0.00
5-1-2-8-0-1-0-1	Sustancias y materiales explosivos	0.00	0.00	0.00	0.00
5-1-2-8-0-2-0-0	Materiales de seguridad pública	19,511.00	0.00	0.00	19,511.00
5-1-2-8-0-2-0-1	Material para policía y tránsito	19,511.00	0.00	0.00	19,511.00
5-1-2-8-0-3-0-0	Prendas de protección para	0.00	0.00	0.00	0.00
5-1-2-8-0-3-0-1	Prendas de protección para	0.00	0.00	0.00	0.00
5-1-2-9-0-0-0-0	Herramientas, refacciones y	129,923.76	32,652.41	37,492.04	125,084.13
5-1-2-9-0-1-0-0	Herramientas menores	32,912.52	28,240.61	29,262.04	31,891.09
5-1-2-9-0-1-0-1	Refacciones, accesorios y	32,912.52	28,240.61	29,262.04	31,891.09
5-1-2-9-0-1-0-2	Material para talleres	0.00	0.00	0.00	0.00
5-1-2-9-0-2-0-0	Refacciones y accesorios menores	0.00	0.00	0.00	0.00
5-1-2-9-0-2-0-1	Refacciones y accesorios menores	0.00	0.00	0.00	0.00
5-1-2-9-0-3-0-0	Refacciones y accesorios menores	0.00	0.00	0.00	0.00
5-1-2-9-0-3-0-1	Refacciones y accesorios menores	0.00	0.00	0.00	0.00
5-1-2-9-0-4-0-0	Refacciones y accesorios menores	0.00	0.00	0.00	0.00
5-1-2-9-0-4-0-1	Refacciones y accesorios de equipo	0.00	0.00	0.00	0.00
5-1-2-9-0-5-0-0	Refacciones y accesorios menores	0.00	0.00	0.00	0.00
5-1-2-9-0-5-0-1	Refacciones y accesorios menores	0.00	0.00	0.00	0.00
5-1-2-9-0-6-0-0	Refacciones y accesorios menores	57,909.01	1,241.00	8,230.00	50,920.01
5-1-2-9-0-6-0-1	Neumáticos y cámaras	57,909.01	1,241.00	8,230.00	50,920.01
5-1-2-9-0-7-0-0	Refacciones y accesorios menores	9,716.16	3,090.80	0.00	12,806.96
5-1-2-9-0-7-0-1	Refacciones y accesorios menores	9,716.16	3,090.80	0.00	12,806.96
5-1-2-9-0-8-0-0	Refacciones y accesorios menores	0.00	0.00	0.00	0.00
5-1-2-9-0-8-0-1	Material para mantenimiento de	0.00	0.00	0.00	0.00
5-1-2-9-0-9-0-0	Refacciones y accesorios menores	29,386.07	80.00	0.00	29,466.07
5-1-2-9-0-9-0-1	Materiales y suministros varios	29,386.07	80.00	0.00	29,466.07
5-1-3-0-0-0-0-0	Servicios generales	5,147,936.18	774,902.61	42,802.41	5,880,036.38
5-1-3-1-0-0-0-0	Servicios básicos	2,327,860.33	278,102.00	0.00	2,605,962.33
5-1-3-1-0-1-0-0	Energía eléctrica	2,188,657.74	251,898.00	0.00	2,440,555.74
5-1-3-1-0-1-0-1	Servicio de energía eléctrica	1,390,607.34	158,342.00	0.00	1,548,949.34
5-1-3-1-0-1-0-2	Alumbrado público	798,050.40	93,556.00	0.00	891,606.40
5-1-3-1-0-2-0-0	Gas	0.00	0.00	0.00	0.00



H. AYUNTAMIENTO DE CHOCAMAN, VER.
BALANZA DE COMPROBACIÓN AL 31 DE DICIEMBRE DE 2015



00047

Código	Concepto	Saldo anterior	Debe	Haber	Saldo actual
5-1-3-1-0-2-0-1	Gas	0.00	0.00	0.00	0.00
5-1-3-1-0-3-0-0	Agua	0.00	0.00	0.00	0.00
5-1-3-1-0-3-0-1	Servicio de agua potable	0.00	0.00	0.00	0.00
5-1-3-1-0-4-0-0	Telefonía tradicional	56,887.00	8,192.00	0.00	65,079.00
5-1-3-1-0-4-0-1	Servicio telefónico convencional	56,887.00	8,192.00	0.00	65,079.00
5-1-3-1-0-5-0-0	Telefonía celular	81,307.00	7,137.00	0.00	88,444.00
5-1-3-1-0-5-0-1	Servicio de telefonía celular	81,307.00	7,137.00	0.00	88,444.00
5-1-3-1-0-6-0-0	Servicios de telecomunicaciones y	0.00	10,875.00	0.00	10,875.00
5-1-3-1-0-6-0-1	Servicio de radiocalización	0.00	10,875.00	0.00	10,875.00
5-1-3-1-0-6-0-2	Servicio de telecomunicaciones	0.00	0.00	0.00	0.00
5-1-3-1-0-7-0-0	Servicios de acceso de internet,	0.00	0.00	0.00	0.00
5-1-3-1-0-7-0-1	Servicios de conducción de señales	0.00	0.00	0.00	0.00
5-1-3-1-0-8-0-0	Servicios postales y telegráficos	1,008.59	0.00	0.00	1,008.59
5-1-3-1-0-8-0-1	Servicio postal	173.00	0.00	0.00	173.00
5-1-3-1-0-8-0-2	Servicio telegráfico	0.00	0.00	0.00	0.00
5-1-3-1-0-8-0-3	Servicio de mensajería	835.59	0.00	0.00	835.59
5-1-3-1-0-9-0-0	Servicios integrales y otros servicios	0.00	0.00	0.00	0.00
5-1-3-1-0-9-0-1	Contratación de otros servicios	0.00	0.00	0.00	0.00
5-1-3-2-0-0-0-0	Servicios de arrendamiento	53,178.05	2,873.30	0.00	56,051.35
5-1-3-2-0-1-0-0	Arrendamiento de terrenos	0.00	0.00	0.00	0.00
5-1-3-2-0-2-0-0	Arrendamiento de edificios	0.00	0.00	0.00	0.00
5-1-3-2-0-2-0-1	Arrendamiento de edificios y locales	0.00	0.00	0.00	0.00
5-1-3-2-0-3-0-0	Arrendamiento de mobiliario y	53,178.05	2,873.30	0.00	56,051.35
5-1-3-2-0-3-0-1	Arrendamiento de equipo y bienes	0.00	0.00	0.00	0.00
5-1-3-2-0-3-0-2	Arrendamiento de equipo de	53,178.05	2,873.30	0.00	56,051.35
5-1-3-2-0-4-0-0	Arrendamiento de equipo e	0.00	0.00	0.00	0.00
5-1-3-2-0-5-0-0	Arrendamiento de equipo de	0.00	0.00	0.00	0.00
5-1-3-2-0-5-0-1	Arrendamiento de equipo de	0.00	0.00	0.00	0.00
5-1-3-2-0-5-0-2	Arrendamiento de equipo de	0.00	0.00	0.00	0.00
5-1-3-2-0-5-0-3	Arrendamiento de equipo de	0.00	0.00	0.00	0.00
5-1-3-2-0-5-0-4	Arrendamiento de equipo de	0.00	0.00	0.00	0.00
5-1-3-2-0-6-0-0	Arrendamiento de maquinaria,	0.00	0.00	0.00	0.00
5-1-3-2-0-6-0-1	Arrendamiento de maquinaria,	0.00	0.00	0.00	0.00
5-1-3-2-0-7-0-0	Arrendamiento de activos	0.00	0.00	0.00	0.00
5-1-3-2-0-8-0-0	Arrendamiento financiero	0.00	0.00	0.00	0.00
5-1-3-2-0-9-0-0	Otros arrendamientos	0.00	0.00	0.00	0.00
5-1-3-2-0-9-0-1	Otros arrendamientos	0.00	0.00	0.00	0.00
5-1-3-2-0-9-0-2	Arrendamientos de servicios de	0.00	0.00	0.00	0.00
5-1-3-3-0-0-0-0	Servicios profesionales, científicos,	1,085,509.81	253,960.96	0.00	1,339,470.77
5-1-3-3-0-1-0-0	Servicios legales, de contabilidad,	601,725.01	160,900.00	0.00	762,625.01
5-1-3-3-0-1-0-1	Asesorías asociadas a convenios o	601,725.01	160,900.00	0.00	762,625.01
5-1-3-3-0-1-0-2	Asesorías por controversias	0.00	0.00	0.00	0.00
5-1-3-3-0-2-0-0	Servicios de diseño, arquitectura,	0.00	0.00	0.00	0.00
5-1-3-3-0-3-0-0	Servicios de consultoría	48,640.00	6,960.00	0.00	55,600.00
5-1-3-3-0-3-0-1	Servicios de informática	48,640.00	6,960.00	0.00	55,600.00
5-1-3-3-0-3-0-2	Servicios estadísticos y geográficos	0.00	0.00	0.00	0.00
5-1-3-3-0-4-0-0	Servicios de capacitación	0.00	0.00	0.00	0.00
5-1-3-3-0-4-0-1	Servicios de capacitación	0.00	0.00	0.00	0.00
5-1-3-3-0-5-0-0	Servicios de investigación científica	0.00	0.00	0.00	0.00
5-1-3-3-0-6-0-0	Servicios de apoyo administrativo,	0.00	0.00	0.00	0.00
5-1-3-3-0-6-0-1	Servicios de apoyo administrativo,	0.00	0.00	0.00	0.00
5-1-3-3-0-7-0-0	Servicios de protección y seguridad	4,640.00	0.00	0.00	4,640.00
5-1-3-3-0-7-0-1	Servicios de protección y seguridad	4,640.00	0.00	0.00	4,640.00
5-1-3-3-0-8-0-0	Servicios de vigilancia	0.00	0.00	0.00	0.00
5-1-3-3-0-8-0-1	Servicios de vigilancia	0.00	0.00	0.00	0.00
5-1-3-3-0-9-0-0	Servicios profesionales, científicos y	430,504.80	86,100.96	0.00	516,605.76
5-1-3-3-0-9-0-1	Estudios, investigaciones y	430,504.80	86,100.96	0.00	516,605.76
5-1-3-4-0-0-0-0	Servicios financieros, bancarios y	156,085.36	1,815.93	20.80	157,880.49
5-1-3-4-0-1-0-0	Servicios financieros y bancarios	18,451.48	1,795.13	20.80	20,225.81
5-1-3-4-0-1-0-1	Servicios bancarios y financieros	542.88	0.00	0.00	542.88
5-1-3-4-0-1-0-2	Intereses y comisiones	13,848.60	1,795.13	20.80	15,622.93



H. AYUNTAMIENTO DE CHOCAMAN, VER.
BALANZA DE COMPROBACIÓN AL 31 DE DICIEMBRE DE 2015



00048

Código	Concepto	Saldo anterior	Debe	Haber	Saldo actual
5-1-3-4-0-1-0-3	Avalúo técnico de predios	4,060.00	0.00	0.00	4,060.00
5-1-3-4-0-2-0-0	Servicios de cobranza, investigación	0.00	0.00	0.00	0.00
5-1-3-4-0-2-0-1	Servicios de cobranza, investigación	0.00	0.00	0.00	0.00
5-1-3-4-0-3-0-0	Servicios de recaudación, traslado y	0.00	0.00	0.00	0.00
5-1-3-4-0-3-0-1	Servicios de recaudación, traslado y	0.00	0.00	0.00	0.00
5-1-3-4-0-4-0-0	Seguros de responsabilidad	0.00	0.00	0.00	0.00
5-1-3-4-0-4-0-1	Fianzas	0.00	0.00	0.00	0.00
5-1-3-4-0-5-0-0	Seguro de bienes patrimoniales	137,633.88	20.80	0.00	137,654.68
5-1-3-4-0-5-0-1	Seguro de bienes patrimoniales	137,633.88	20.80	0.00	137,654.68
5-1-3-4-0-6-0-0	Almacenaje, envase y embalaje	0.00	0.00	0.00	0.00
5-1-3-4-0-6-0-1	Almacenaje, envase y embalaje	0.00	0.00	0.00	0.00
5-1-3-4-0-7-0-0	Fletes y maniobras	0.00	0.00	0.00	0.00
5-1-3-4-0-7-0-1	Fletes y maniobras	0.00	0.00	0.00	0.00
5-1-3-4-0-8-0-0	Comisiones por ventas	0.00	0.00	0.00	0.00
5-1-3-4-0-9-0-0	Servicios financieros, bancarios y	0.00	0.00	0.00	0.00
5-1-3-4-0-9-0-1	Otros servicios comerciales	0.00	0.00	0.00	0.00
5-1-3-5-0-0-0-0	Servicios de instalación, reparación,	523,587.43	83,054.09	42,781.61	563,859.91
5-1-3-5-0-1-0-0	Conservación y mantenimiento	76,088.88	0.00	0.00	76,088.88
5-1-3-5-0-1-0-1	Conservación y mantenimiento de	76,088.88	0.00	0.00	76,088.88
5-1-3-5-0-2-0-0	Instalación, reparación y	8,274.43	0.00	0.00	8,274.43
5-1-3-5-0-2-0-1	Conservación y mantenimiento de	8,274.43	0.00	0.00	8,274.43
5-1-3-5-0-2-0-2	Conservación y mantenimiento de	0.00	0.00	0.00	0.00
5-1-3-5-0-3-0-0	Instalación, reparación y	7,192.00	0.00	0.00	7,192.00
5-1-3-5-0-3-0-1	Conservación y mantenimiento de	7,192.00	0.00	0.00	7,192.00
5-1-3-5-0-4-0-0	Instalación, reparación y	0.00	0.00	0.00	0.00
5-1-3-5-0-4-0-1	Conservación y mantenimiento de	0.00	0.00	0.00	0.00
5-1-3-5-0-5-0-0	Reparación y mantenimiento de	432,032.12	83,054.09	42,781.61	472,304.60
5-1-3-5-0-5-0-1	Conservación y mantenimiento de	120,594.48	32,302.04	6,459.00	146,437.52
5-1-3-5-0-5-0-2	Conservación y mantenimiento de	204,965.44	41,841.65	26,419.61	220,387.48
5-1-3-5-0-5-0-3	Conservación y mantenimiento de	106,472.20	8,910.40	9,903.00	105,479.60
5-1-3-5-0-6-0-0	Reparación y mantenimiento de	0.00	0.00	0.00	0.00
5-1-3-5-0-7-0-0	Instalación, reparación y	0.00	0.00	0.00	0.00
5-1-3-5-0-7-0-1	Conservación y mantenimiento de	0.00	0.00	0.00	0.00
5-1-3-5-0-8-0-0	Servicios de limpieza y manejo de	0.00	0.00	0.00	0.00
5-1-3-5-0-8-0-1	Servicio de lavandería, limpieza e	0.00	0.00	0.00	0.00
5-1-3-5-0-8-0-2	Protección y preservación ecológica	0.00	0.00	0.00	0.00
5-1-3-5-0-9-0-0	Servicios de jardinería y fumigación	0.00	0.00	0.00	0.00
5-1-3-5-0-9-0-1	Fumigación	0.00	0.00	0.00	0.00
5-1-3-6-0-0-0-0	Servicios de comunicación social y	47,049.25	3,723.00	0.00	50,772.25
5-1-3-6-0-1-0-0	Difusión por radio, televisión y otros	47,049.25	3,723.00	0.00	50,772.25
5-1-3-6-0-1-0-1	Publicaciones oficiales para difusión	0.00	0.00	0.00	0.00
5-1-3-6-0-1-0-2	Publicaciones oficiales para	0.00	0.00	0.00	0.00
5-1-3-6-0-1-0-3	Otros gastos de publicación,	0.00	0.00	0.00	0.00
5-1-3-6-0-1-0-4	Impresiones	42,177.25	3,723.00	0.00	45,900.25
5-1-3-6-0-1-0-5	Difusión de mensajes sobre	4,872.00	0.00	0.00	4,872.00
5-1-3-6-0-2-0-0	Difusión por radio, televisión y otros	0.00	0.00	0.00	0.00
5-1-3-6-0-2-0-1	Difusión por radio, televisión y otros	0.00	0.00	0.00	0.00
5-1-3-6-0-3-0-0	Servicios de creatividad,	0.00	0.00	0.00	0.00
5-1-3-6-0-4-0-0	Servicios de revelado de fotografías	0.00	0.00	0.00	0.00
5-1-3-6-0-4-0-1	Servicios de revelado de fotografías	0.00	0.00	0.00	0.00
5-1-3-6-0-5-0-0	Servicios de la industria filmica del	0.00	0.00	0.00	0.00
5-1-3-6-0-6-0-0	Servicio de creación y difusión de	0.00	0.00	0.00	0.00
5-1-3-6-0-6-0-1	Difusión de mensajes sobre	0.00	0.00	0.00	0.00
5-1-3-6-0-9-0-0	Otros servicios de información	0.00	0.00	0.00	0.00
5-1-3-6-0-9-0-1	Otros servicios de información	0.00	0.00	0.00	0.00
5-1-3-7-0-0-0-0	Servicios de traslado y viáticos	140,970.30	4,792.58	0.00	145,762.88
5-1-3-7-0-1-0-0	Pasajes aéreos	0.00	0.00	0.00	0.00
5-1-3-7-0-1-0-1	Pasajes nacionales a servidores	0.00	0.00	0.00	0.00
5-1-3-7-0-1-0-2	Pasajes internacionales a servidores	0.00	0.00	0.00	0.00
5-1-3-7-0-2-0-0	Pasajes terrestres	2,396.00	0.00	0.00	2,396.00
5-1-3-7-0-2-0-1	Pasajes nacionales a servidores	2,396.00	0.00	0.00	2,396.00

Código	Concepto	Saldo anterior	Debe	Haber	Saldo actual
5-1-3-7-0-2-0-2	Pasajes internacionales a servidores	0.00	0.00	0.00	0.00
5-1-3-7-0-3-0-0	Pasajes marítimos, lacustres y	0.00	0.00	0.00	0.00
5-1-3-7-0-4-0-0	Autotransporte	0.00	0.00	0.00	0.00
5-1-3-7-0-5-0-0	Viáticos en el país	138,574.30	4,792.58	0.00	143,366.88
5-1-3-7-0-5-0-1	Viáticos nacionales a servidores	138,574.30	4,792.58	0.00	143,366.88
5-1-3-7-0-6-0-0	Viáticos en el extranjero	0.00	0.00	0.00	0.00
5-1-3-7-0-6-0-1	Viáticos internacionales a	0.00	0.00	0.00	0.00
5-1-3-7-0-7-0-0	Gastos de instalación y traslado de	0.00	0.00	0.00	0.00
5-1-3-7-0-8-0-0	Servicios integrales de traslado de	0.00	0.00	0.00	0.00
5-1-3-7-0-9-0-0	Otros servicios de traslado y	0.00	0.00	0.00	0.00
5-1-3-7-0-9-0-1	Traslados locales	0.00	0.00	0.00	0.00
5-1-3-7-0-9-0-2	Hospedajes extraordinarios	0.00	0.00	0.00	0.00
5-1-3-8-0-0-0-0	Servicios oficiales	593,584.74	76,411.75	0.00	669,996.49
5-1-3-8-0-1-0-0	Gastos de ceremonial	23,753.90	2,232.50	0.00	25,986.40
5-1-3-8-0-1-0-1	Atención a visitantes	23,753.90	2,232.50	0.00	25,986.40
5-1-3-8-0-2-0-0	Gastos de orden social y cultural	569,830.84	74,179.25	0.00	644,010.09
5-1-3-8-0-2-0-1	Espectáculos culturales	0.00	0.00	0.00	0.00
5-1-3-8-0-2-0-2	Actividades cívicas y festividades	569,830.84	74,179.25	0.00	644,010.09
5-1-3-8-0-3-0-0	Congresos y convenciones	0.00	0.00	0.00	0.00
5-1-3-8-0-3-0-1	Congresos y convenciones	0.00	0.00	0.00	0.00
5-1-3-8-0-4-0-0	Exposiciones	0.00	0.00	0.00	0.00
5-1-3-8-0-4-0-1	Exposiciones	0.00	0.00	0.00	0.00
5-1-3-8-0-5-0-0	Gastos de representación	0.00	0.00	0.00	0.00
5-1-3-9-0-0-0-0	Otros servicios generales	220,110.91	70,169.00	0.00	290,279.91
5-1-3-9-0-1-0-0	Servicios funerarios y de	0.00	0.00	0.00	0.00
5-1-3-9-0-1-0-1	Servicios funerarios y de	0.00	0.00	0.00	0.00
5-1-3-9-0-2-0-0	Impuestos y derechos	35,940.25	22,930.87	0.00	58,871.12
5-1-3-9-0-2-0-1	Otros impuestos, derechos y cuotas	35,940.25	22,930.87	0.00	58,871.12
5-1-3-9-0-3-0-0	Impuestos y derechos de	0.00	0.00	0.00	0.00
5-1-3-9-0-4-0-0	Sentencias y resoluciones por	0.00	0.00	0.00	0.00
5-1-3-9-0-4-0-1	Sentencias y resoluciones por	0.00	0.00	0.00	0.00
5-1-3-9-0-5-0-0	Penas, multas, accesorios y	0.00	0.00	0.00	0.00
5-1-3-9-0-5-0-1	Penas, multas, accesorios y	0.00	0.00	0.00	0.00
5-1-3-9-0-6-0-0	Otros gastos por responsabilidades	0.00	0.00	0.00	0.00
5-1-3-9-0-6-0-1	Otros gastos por responsabilidades	0.00	0.00	0.00	0.00
5-1-3-9-0-7-0-0	Utilidades	0.00	0.00	0.00	0.00
5-1-3-9-0-8-0-0	Impuestos sobre nominas y otros	183,215.66	47,238.13	0.00	230,453.79
5-1-3-9-0-8-0-1	Impuestos sobre erogaciones por	183,215.66	47,238.13	0.00	230,453.79
5-1-3-9-0-9-0-0	Otros servicios generales	955.00	0.00	0.00	955.00
5-1-3-9-0-9-0-1	Fondo revolvente	0.00	0.00	0.00	0.00
5-1-3-9-0-9-0-2	Otros servicios generales	955.00	0.00	0.00	955.00
5-2-0-0-0-0-0-0	Transferencias, asignaciones,	0.00	0.00	0.00	0.00
5-2-1-0-0-0-0-0	Transferencias internas y	0.00	0.00	0.00	0.00
5-2-1-1-0-0-0-0	Asignaciones al sector público	0.00	0.00	0.00	0.00
5-2-1-1-0-1-0-0	Asignaciones presupuestarias al	0.00	0.00	0.00	0.00
5-2-1-1-0-1-0-1	Poder Ejecutivo	0.00	0.00	0.00	0.00
5-2-1-1-0-2-0-0	Asignaciones presupuestarias al	0.00	0.00	0.00	0.00
5-2-1-1-0-2-0-1	Poder Legislativo	0.00	0.00	0.00	0.00
5-2-1-1-0-3-0-0	Asignaciones presupuestarias al	0.00	0.00	0.00	0.00
5-2-1-1-0-3-0-1	Poder Judicial	0.00	0.00	0.00	0.00
5-2-1-1-0-4-0-0	Asignaciones presupuestarias a	0.00	0.00	0.00	0.00
5-2-1-1-0-4-0-1	Instituto Electoral Veracruzano	0.00	0.00	0.00	0.00
5-2-1-1-0-4-0-2	Comisión Estatal de Derechos	0.00	0.00	0.00	0.00
5-2-1-1-0-4-0-3	Órgano de Fiscalización Superior del	0.00	0.00	0.00	0.00
5-2-1-1-0-4-0-4	Universidad Veracruzana subsidio	0.00	0.00	0.00	0.00
5-2-1-1-0-4-0-5	Universidad Veracruzana subsidio	0.00	0.00	0.00	0.00
5-2-1-1-0-4-0-6	Instituto Veracruzano de Acceso a la	0.00	0.00	0.00	0.00
5-2-1-1-0-4-0-7	Comisión Estatal para la Atención y	0.00	0.00	0.00	0.00
5-2-1-2-0-0-0-0	Transferencias internas al sector	0.00	0.00	0.00	0.00
5-2-1-2-0-1-0-0	Transferencias internas otorgadas a	0.00	0.00	0.00	0.00
5-2-1-2-0-1-0-1	Subsidios a entidades gastos de	0.00	0.00	0.00	0.00



H. AYUNTAMIENTO DE CHOCAMÁN, VER.
BALANZA DE COMPROBACIÓN AL 31 DE DICIEMBRE DE 2015



LXII LEGISLATURA
PR. CUARAGUACERO DEL
ESTADO DE VERACRUZ

00050

Código	Concepto	Saldo anterior	Debe	Haber	Saldo actual
5-2-1-2-0-1-0-2	Subsidios a entidades servicios	0.00	0.00	0.00	0.00
5-2-1-2-0-2-0-0	Transferencias internas otorgadas a	0.00	0.00	0.00	0.00
5-2-1-2-0-3-0-0	Transferencias internas otorgadas a	0.00	0.00	0.00	0.00
5-2-1-2-0-4-0-0	Transferencias internas otorgadas a	0.00	0.00	0.00	0.00
5-2-1-2-0-5-0-0	Transferencias internas otorgadas a	0.00	0.00	0.00	0.00
5-2-2-0-0-0-0-0	Transferencias al resto del sector	0.00	0.00	0.00	0.00
5-2-2-1-0-0-0-0	Transferencias a entidades	0.00	0.00	0.00	0.00
5-2-2-1-0-1-0-0	Transferencias otorgadas a	0.00	0.00	0.00	0.00
5-2-2-1-0-1-0-1	Servicios de Salud de Veracruz	0.00	0.00	0.00	0.00
5-2-2-1-0-1-0-2	Servicios de Salud Federal FASSA	0.00	0.00	0.00	0.00
5-2-2-1-0-2-0-0	Transferencias otorgadas a	0.00	0.00	0.00	0.00
5-2-2-1-0-3-0-0	Transferencias otorgadas a	0.00	0.00	0.00	0.00
5-2-2-2-0-0-0-0	Transferencias a entidades	0.00	0.00	0.00	0.00
5-2-2-2-0-1-0-0	Transferencias otorgadas a	0.00	0.00	0.00	0.00
5-2-2-2-0-2-0-0	Transferencias a fideicomisos de	0.00	0.00	0.00	0.00
5-2-2-2-0-2-0-1	Aportaciones a fideicomisos	0.00	0.00	0.00	0.00
5-2-2-2-0-2-0-2	Aportaciones a fideicomisos	0.00	0.00	0.00	0.00
5-2-2-2-0-2-0-3	Aportaciones para el fondo de	0.00	0.00	0.00	0.00
5-2-2-2-0-2-0-4	Aportaciones para el fondo de	0.00	0.00	0.00	0.00
5-2-3-0-0-0-0-0	Subsidios y subvenciones	0.00	0.00	0.00	0.00
5-2-3-1-0-0-0-0	Subsidios	0.00	0.00	0.00	0.00
5-2-3-1-0-1-0-0	Subsidios a la producción	0.00	0.00	0.00	0.00
5-2-3-1-0-2-0-0	Subsidio a la distribución	0.00	0.00	0.00	0.00
5-2-3-1-0-3-0-0	Subsidio a la inversión	0.00	0.00	0.00	0.00
5-2-3-1-0-4-0-0	Subsidios a la prestación de	0.00	0.00	0.00	0.00
5-2-3-1-0-4-0-1	Subsidios a la prestación de	0.00	0.00	0.00	0.00
5-2-3-1-0-5-0-0	Subsidios para cubrir diferenciales	0.00	0.00	0.00	0.00
5-2-3-1-0-6-0-0	Subsidios a la vivienda	0.00	0.00	0.00	0.00
5-2-3-2-0-0-0-0	Subvenciones	0.00	0.00	0.00	0.00
5-2-3-2-0-1-0-0	Subvenciones al consumo	0.00	0.00	0.00	0.00
5-2-3-2-0-1-0-1	Subvenciones a la economía	0.00	0.00	0.00	0.00
5-2-4-0-0-0-0-0	Ayudas sociales	212,284.96	10,420.00	0.00	222,704.96
5-2-4-1-0-0-0-0	Ayudas sociales a personas	202,284.96	10,420.00	0.00	212,704.96
5-2-4-1-0-1-0-0	Ayudas sociales a personas	202,284.96	10,420.00	0.00	212,704.96
5-2-4-1-0-1-0-1	Protección a ancianos y desvalidos	0.00	0.00	0.00	0.00
5-2-4-1-0-1-0-2	Servicios médicos	65,172.95	0.00	0.00	65,172.95
5-2-4-1-0-1-0-3	Traslado de personas	25,818.60	0.00	0.00	25,818.60
5-2-4-1-0-1-0-9	Otras ayudas sociales	111,293.41	10,420.00	0.00	121,713.41
5-2-4-2-0-0-0-0	Becas	0.00	0.00	0.00	0.00
5-2-4-2-0-1-0-0	Becas y otras ayudas para	0.00	0.00	0.00	0.00
5-2-4-2-0-1-0-1	Becas	0.00	0.00	0.00	0.00
5-2-4-3-0-0-0-0	Ayudas sociales a instituciones	10,000.00	0.00	0.00	10,000.00
5-2-4-3-0-1-0-0	Ayudas sociales a instituciones de	10,000.00	0.00	0.00	10,000.00
5-2-4-3-0-1-0-1	Otros subsidios educacionales	10,000.00	0.00	0.00	10,000.00
5-2-4-3-0-1-0-2	Otros subsidios educacionales	0.00	0.00	0.00	0.00
5-2-4-3-0-2-0-0	Ayudas sociales a actividades	0.00	0.00	0.00	0.00
5-2-4-3-0-2-0-1	Subsidios culturales y científicos	0.00	0.00	0.00	0.00
5-2-4-3-0-3-0-0	Ayudas sociales a instituciones sin	0.00	0.00	0.00	0.00
5-2-4-3-0-3-0-1	Subsidios a instituciones	0.00	0.00	0.00	0.00
5-2-4-3-0-3-0-2	Apoyo a representantes obreros y	0.00	0.00	0.00	0.00
5-2-4-3-0-3-0-3	Subsidios a agrupaciones	0.00	0.00	0.00	0.00
5-2-4-3-0-3-0-4	Subsidios a sindicatos	0.00	0.00	0.00	0.00
5-2-4-3-0-4-0-0	Ayudas sociales a cooperativas	0.00	0.00	0.00	0.00
5-2-4-3-0-5-0-0	Ayudas sociales a entidades de	0.00	0.00	0.00	0.00
5-2-4-4-0-0-0-0	Ayudas sociales por desastres	0.00	0.00	0.00	0.00
5-2-4-4-0-1-0-0	Ayudas por desastres naturales y	0.00	0.00	0.00	0.00
5-2-4-4-0-1-0-1	Ayudas por desastres naturales y	0.00	0.00	0.00	0.00
5-2-5-0-0-0-0-0	Pensiones y jubilaciones	0.00	0.00	0.00	0.00
5-2-5-1-0-0-0-0	Pensiones	0.00	0.00	0.00	0.00
5-2-5-1-0-1-0-0	Pensiones	0.00	0.00	0.00	0.00
5-2-5-2-0-0-0-0	Jubilaciones	0.00	0.00	0.00	0.00

Código	Concepto	Saldo anterior	Debe	Haber	Saldo actual
5-2-5-2-0-1-0-0	Jubilaciones	0.00	0.00	0.00	0.00
5-2-5-9-0-0-0-0	Otras pensiones y jubilaciones	0.00	0.00	0.00	0.00
5-2-5-9-0-1-0-0	Otras pensiones y jubilaciones	0.00	0.00	0.00	0.00
5-2-6-0-0-0-0-0	Transferencias a fideicomisos,	0.00	0.00	0.00	0.00
5-2-6-1-0-0-0-0	Transferencias a fideicomisos,	0.00	0.00	0.00	0.00
5-2-6-1-0-1-0-0	Transferencias a fideicomisos del	0.00	0.00	0.00	0.00
5-2-6-1-0-2-0-0	Transferencias a fideicomisos del	0.00	0.00	0.00	0.00
5-2-6-1-0-3-0-0	Transferencias a fideicomisos del	0.00	0.00	0.00	0.00
5-2-6-2-0-0-0-0	Transferencias a fideicomisos,	0.00	0.00	0.00	0.00
5-2-6-2-0-1-0-0	Transferencias a fideicomisos	0.00	0.00	0.00	0.00
5-2-6-2-0-2-0-0	Transferencias a fideicomisos	0.00	0.00	0.00	0.00
5-2-6-2-0-3-0-0	Transferencias a fideicomisos de	0.00	0.00	0.00	0.00
5-2-7-0-0-0-0-0	Transferencias a la seguridad social	0.00	0.00	0.00	0.00
5-2-7-1-0-0-0-0	Transferencias por obligaciones de	0.00	0.00	0.00	0.00
5-2-8-0-0-0-0-0	Donativos	0.00	0.00	0.00	0.00
5-2-8-1-0-0-0-0	Donativos a instituciones sin fines	0.00	0.00	0.00	0.00
5-2-8-1-0-1-0-0	Donativos a instituciones sin fines	0.00	0.00	0.00	0.00
5-2-8-2-0-0-0-0	Donativos a entidades federativas y	0.00	0.00	0.00	0.00
5-2-8-2-0-1-0-0	Donativos a entidades federativas	0.00	0.00	0.00	0.00
5-2-8-3-0-0-0-0	Donativos a fideicomiso, mandatos	0.00	0.00	0.00	0.00
5-2-8-3-0-1-0-0	Donativos a fideicomisos privados	0.00	0.00	0.00	0.00
5-2-8-4-0-0-0-0	Donativos a fideicomiso, mandatos	0.00	0.00	0.00	0.00
5-2-8-4-0-1-0-0	Donativos a fideicomisos estatales	0.00	0.00	0.00	0.00
5-2-8-5-0-0-0-0	Donativos internacionales	0.00	0.00	0.00	0.00
5-2-8-5-0-1-0-0	Donativos internacionales	0.00	0.00	0.00	0.00
5-2-9-0-0-0-0-0	Transferencias al exterior	0.00	0.00	0.00	0.00
5-2-9-1-0-0-0-0	Transferencias al exterior a	0.00	0.00	0.00	0.00
5-2-9-1-0-1-0-0	Transferencias para gobiernos	0.00	0.00	0.00	0.00
5-2-9-1-0-2-0-0	Transferencias para organismos	0.00	0.00	0.00	0.00
5-2-9-2-0-0-0-0	Transferencias al sector privado	0.00	0.00	0.00	0.00
5-2-9-2-0-1-0-0	Transferencias al sector privado	0.00	0.00	0.00	0.00
5-3-0-0-0-0-0-0	Participaciones y aportaciones	0.00	0.00	0.00	0.00
5-3-1-0-0-0-0-0	Participaciones	0.00	0.00	0.00	0.00
5-3-1-1-0-0-0-0	Participaciones de la federación a	0.00	0.00	0.00	0.00
5-3-1-1-0-1-0-0	Fondo general de participaciones	0.00	0.00	0.00	0.00
5-3-1-1-0-1-0-1	Participaciones a municipios	0.00	0.00	0.00	0.00
5-3-1-1-0-2-0-0	Fondo de fomento municipal	0.00	0.00	0.00	0.00
5-3-1-1-0-2-0-1	Fondo de fomento municipal	0.00	0.00	0.00	0.00
5-3-1-1-0-3-0-0	Otros conceptos participables de la	0.00	0.00	0.00	0.00
5-3-1-1-0-4-0-0	Otros conceptos participables de la	0.00	0.00	0.00	0.00
5-3-1-1-0-5-0-0	Convenios de colaboración	0.00	0.00	0.00	0.00
5-3-1-1-0-5-0-1	Participaciones por tenencia	0.00	0.00	0.00	0.00
5-3-1-1-0-5-0-2	Participaciones por ISAN	0.00	0.00	0.00	0.00
5-3-1-1-0-5-0-3	Incentivos a la venta final de	0.00	0.00	0.00	0.00
5-3-1-2-0-0-0-0	Participaciones de las entidades	0.00	0.00	0.00	0.00
5-3-1-2-0-1-0-0	Participaciones de las entidades	0.00	0.00	0.00	0.00
5-3-1-2-0-1-0-1	Fondo especial IEPS	0.00	0.00	0.00	0.00
5-3-1-2-0-1-0-2	Fondo de compensación del ISAN	0.00	0.00	0.00	0.00
5-3-1-2-0-1-0-3	Fondo de fiscalización	0.00	0.00	0.00	0.00
5-3-1-2-0-1-0-4	Fondo de extracción de	0.00	0.00	0.00	0.00
5-3-1-2-0-1-0-5	Fondo de compensación (FOCO)	0.00	0.00	0.00	0.00
5-3-2-0-0-0-0-0	Aportaciones	0.00	0.00	0.00	0.00
5-3-2-1-0-0-0-0	Aportaciones de la federación a	0.00	0.00	0.00	0.00
5-3-2-1-0-1-0-0	Aportaciones de la federación a	0.00	0.00	0.00	0.00
5-3-2-1-0-2-0-0	Aportaciones de la federación a	0.00	0.00	0.00	0.00
5-3-2-1-0-2-0-1	Fondo para el fortalecimiento de los	0.00	0.00	0.00	0.00
5-3-2-1-0-2-0-2	Fondo para la infraestructura social	0.00	0.00	0.00	0.00
5-3-2-1-0-3-0-0	Aportaciones previstas en leyes y	0.00	0.00	0.00	0.00
5-3-2-1-0-4-0-0	Aportaciones previstas en leyes y	0.00	0.00	0.00	0.00
5-3-2-2-0-0-0-0	Aportaciones de las entidades	0.00	0.00	0.00	0.00
5-3-2-2-0-1-0-0	Aportaciones de las entidades	0.00	0.00	0.00	0.00



H. AYUNTAMIENTO DE CHOCAMAN, VER.
BALANZA DE COMPROBACIÓN AL 31 DE DICIEMBRE DE 2015




LXIII LEGISLATURA
H. CONGRESO DEL
ESTADO DE VERACRUZ

00052

Código	Concepto	Saldo anterior	Debe	Haber	Saldo actual
5-3-2-2-0-1-0-1	Aportaciones estatales a municipios	0.00	0.00	0.00	0.00
5-3-2-2-0-1-0-2	Otras aportaciones del estado a los	0.00	0.00	0.00	0.00
5-3-2-2-0-1-0-3	Subsidios a municipios	0.00	0.00	0.00	0.00
5-3-3-0-0-0-0-0	Convenios	0.00	0.00	0.00	0.00
5-3-3-1-0-0-0-0	Convenios de reasignación	0.00	0.00	0.00	0.00
5-3-3-1-0-1-0-0	Convenios de reasignación	0.00	0.00	0.00	0.00
5-3-3-2-0-0-0-0	Convenios de descentralización y	0.00	0.00	0.00	0.00
5-3-3-2-0-1-0-0	Convenios de descentralización	0.00	0.00	0.00	0.00
5-3-3-2-0-2-0-0	Otros convenios	0.00	0.00	0.00	0.00
5-3-3-2-0-2-0-1	Fondo de subsidios a municipios de	0.00	0.00	0.00	0.00
5-4-0-0-0-0-0-0	Intereses, comisiones y otros gastos	757,830.36	67,620.37	0.00	825,450.73
5-4-1-0-0-0-0-0	Intereses de la deuda pública	147,525.50	12,829.94	0.00	160,355.44
5-4-1-1-0-0-0-0	Intereses de la deuda pública	147,525.50	12,829.94	0.00	160,355.44
5-4-1-1-0-1-0-0	Intereses de la deuda interna con	147,525.50	12,829.94	0.00	160,355.44
5-4-1-1-0-1-0-1	Intereses de la deuda interna con	147,525.50	12,829.94	0.00	160,355.44
5-4-1-1-0-2-0-0	Intereses derivados de la colocación	0.00	0.00	0.00	0.00
5-4-1-1-0-3-0-0	Intereses por arrendamientos	0.00	0.00	0.00	0.00
5-4-1-2-0-0-0-0	Intereses de la deuda pública	0.00	0.00	0.00	0.00
5-4-1-2-0-1-0-0	Intereses de la deuda externa con	0.00	0.00	0.00	0.00
5-4-1-2-0-2-0-0	Intereses de la deuda con	0.00	0.00	0.00	0.00
5-4-1-2-0-3-0-0	Intereses de la deuda bilateral	0.00	0.00	0.00	0.00
5-4-1-2-0-4-0-0	Intereses derivados de la colocación	0.00	0.00	0.00	0.00
5-4-1-2-0-5-0-0	Intereses por arrendamientos	0.00	0.00	0.00	0.00
5-4-2-0-0-0-0-0	Comisiones de la deuda pública	0.00	0.00	0.00	0.00
5-4-2-1-0-0-0-0	Comisiones de la deuda pública	0.00	0.00	0.00	0.00
5-4-2-1-0-1-0-0	Comisiones de la deuda pública	0.00	0.00	0.00	0.00
5-4-2-1-0-1-0-1	Comisiones de la deuda pública	0.00	0.00	0.00	0.00
5-4-2-2-0-0-0-0	Comisiones de la deuda pública	0.00	0.00	0.00	0.00
5-4-2-2-0-1-0-0	Comisiones de la deuda pública	0.00	0.00	0.00	0.00
5-4-3-0-0-0-0-0	Gastos de la deuda pública	610,304.86	54,790.43	0.00	665,095.29
5-4-3-1-0-0-0-0	Gastos de la deuda pública interna	610,304.86	54,790.43	0.00	665,095.29
5-4-3-1-0-1-0-0	Gastos de la deuda pública interna	610,304.86	54,790.43	0.00	665,095.29
5-4-3-2-0-0-0-0	Gastos de la deuda pública externa	0.00	0.00	0.00	0.00
5-4-3-2-0-1-0-0	Gastos de la deuda pública externa	0.00	0.00	0.00	0.00
5-4-4-0-0-0-0-0	Costo por coberturas	0.00	0.00	0.00	0.00
5-4-4-1-0-0-0-0	Costo por coberturas	0.00	0.00	0.00	0.00
5-4-4-1-0-1-0-0	Costos por cobertura de la deuda	0.00	0.00	0.00	0.00
5-4-5-0-0-0-0-0	Apoyos financieros	0.00	0.00	0.00	0.00
5-4-5-1-0-0-0-0	Apoyos financieros a intermediarios	0.00	0.00	0.00	0.00
5-4-5-1-0-1-0-0	Apoyos a intermediarios financieros	0.00	0.00	0.00	0.00
5-4-5-2-0-0-0-0	Apoyo financieros a ahorradores y	0.00	0.00	0.00	0.00
5-4-5-2-0-1-0-0	Apoyos a ahorradores y deudores	0.00	0.00	0.00	0.00
5-5-0-0-0-0-0-0	Otros gastos y pérdidas	0.00	0.00	0.00	0.00
5-5-1-0-0-0-0-0	Estimaciones, depreciaciones,	0.00	0.00	0.00	0.00
5-5-1-1-0-0-0-0	Estimaciones por pérdida o	0.00	0.00	0.00	0.00
5-5-1-1-0-1-0-0	Estimaciones para cuentas	0.00	0.00	0.00	0.00
5-5-1-1-0-2-0-0	Estimaciones por deterioro de	0.00	0.00	0.00	0.00
5-5-1-2-0-0-0-0	Estimaciones por pérdida o	0.00	0.00	0.00	0.00
5-5-1-2-0-1-0-0	Estimaciones por pérdida de	0.00	0.00	0.00	0.00
5-5-1-2-0-2-0-0	Estimaciones por pérdida de	0.00	0.00	0.00	0.00
5-5-1-2-0-3-0-0	Estimaciones por pérdida de	0.00	0.00	0.00	0.00
5-5-1-2-0-4-0-0	Estimaciones por pérdida de	0.00	0.00	0.00	0.00
5-5-1-2-0-9-0-0	Estimaciones por pérdida de otras	0.00	0.00	0.00	0.00
5-5-1-3-0-0-0-0	Depreciación de bienes inmuebles	0.00	0.00	0.00	0.00
5-5-1-3-0-1-0-0	Depreciación acumulada de	0.00	0.00	0.00	0.00
5-5-1-3-0-2-0-0	Depreciación acumulada de	0.00	0.00	0.00	0.00
5-5-1-4-0-0-0-0	Depreciación de infraestructura	0.00	0.00	0.00	0.00
5-5-1-4-0-1-0-0	Depreciación acumulada de	0.00	0.00	0.00	0.00
5-5-1-5-0-0-0-0	Depreciación de bienes muebles	0.00	0.00	0.00	0.00
5-5-1-5-0-1-0-0	Depreciación acumulada de	0.00	0.00	0.00	0.00
5-5-1-5-0-2-0-0	Depreciación acumulada de	0.00	0.00	0.00	0.00

Código	Concepto	Saldo anterior	Debe	Haber	Saldo actual
5-5-1-5-0-3-0-0	Depreciación acumulada de equipo	0.00	0.00	0.00	0.00
5-5-1-5-0-4-0-0	Depreciación acumulada de equipo	0.00	0.00	0.00	0.00
5-5-1-5-0-5-0-0	Depreciación acumulada de equipo	0.00	0.00	0.00	0.00
5-5-1-5-0-6-0-0	Depreciación acumulada de	0.00	0.00	0.00	0.00
5-5-1-5-0-7-0-0	Depreciación acumulada de	0.00	0.00	0.00	0.00
5-5-1-6-0-0-0-0	Deterioro de los activos biológicos	0.00	0.00	0.00	0.00
5-5-1-6-0-1-0-0	Deterioro de los activos biológicos	0.00	0.00	0.00	0.00
5-5-1-7-0-0-0-0	Amortización de activos intangibles	0.00	0.00	0.00	0.00
5-5-1-7-0-1-0-0	Amortización acumulada de	0.00	0.00	0.00	0.00
5-5-1-7-0-2-0-0	Amortización acumulada de	0.00	0.00	0.00	0.00
5-5-1-7-0-3-0-0	Amortización acumulada de	0.00	0.00	0.00	0.00
5-5-1-7-0-4-0-0	Amortización acumulada de	0.00	0.00	0.00	0.00
5-5-1-7-0-5-0-0	Amortización acumulada de otros	0.00	0.00	0.00	0.00
5-5-1-8-0-0-0-0	Disminución de bienes por pérdida	0.00	0.00	0.00	0.00
5-5-2-0-0-0-0-0	Provisiones	0.00	0.00	0.00	0.00
5-5-2-1-0-0-0-0	Provisiones de pasivos a corto plazo	0.00	0.00	0.00	0.00
5-5-2-1-0-1-0-0	Provisión para demandas y juicios a	0.00	0.00	0.00	0.00
5-5-2-1-0-2-0-0	Provisión para contingencias a corto	0.00	0.00	0.00	0.00
5-5-2-1-0-9-0-0	Otras provisiones a corto plazo	0.00	0.00	0.00	0.00
5-5-2-2-0-0-0-0	Provisiones de pasivos a largo plazo	0.00	0.00	0.00	0.00
5-5-2-2-0-1-0-0	Provisiones para demandas y juicios	0.00	0.00	0.00	0.00
5-5-2-2-0-2-0-0	Provisión para pensiones a largo	0.00	0.00	0.00	0.00
5-5-2-2-0-3-0-0	Provisión para contingencias a largo	0.00	0.00	0.00	0.00
5-5-2-2-0-9-0-0	Otras provisiones a largo plazo	0.00	0.00	0.00	0.00
5-5-3-0-0-0-0-0	Disminución de inventarios	0.00	0.00	0.00	0.00
5-5-3-1-0-0-0-0	Disminución de inventarios de	0.00	0.00	0.00	0.00
5-5-3-1-0-1-0-0	Disminución de inventarios de	0.00	0.00	0.00	0.00
5-5-3-2-0-0-0-0	Disminución de inventarios de	0.00	0.00	0.00	0.00
5-5-3-2-0-1-0-0	Disminución de inventarios de	0.00	0.00	0.00	0.00
5-5-3-3-0-0-0-0	Disminución de inventarios de	0.00	0.00	0.00	0.00
5-5-3-3-0-1-0-0	Disminución de inventarios de	0.00	0.00	0.00	0.00
5-5-3-4-0-0-0-0	Disminución de inventarios de	0.00	0.00	0.00	0.00
5-5-3-4-0-1-0-0	Productos alimenticios	0.00	0.00	0.00	0.00
5-5-3-4-0-2-0-0	Insumos textiles adquiridos como	0.00	0.00	0.00	0.00
5-5-3-4-0-3-0-0	Productos de papel cartón e	0.00	0.00	0.00	0.00
5-5-3-4-0-4-0-0	Combustibles, lubricantes y aditivos	0.00	0.00	0.00	0.00
5-5-3-4-0-5-0-0	Productos químicos, farmacéuticos	0.00	0.00	0.00	0.00
5-5-3-4-0-6-0-0	Productos metálicos y a base de	0.00	0.00	0.00	0.00
5-5-3-4-0-7-0-0	Productos de cuero, piel, plástico y	0.00	0.00	0.00	0.00
5-5-3-4-0-9-0-0	Otros productos en mercancías	0.00	0.00	0.00	0.00
5-5-3-5-0-0-0-0	Disminución de almacén de	0.00	0.00	0.00	0.00
5-5-3-5-0-1-0-0	Materiales de administración,	0.00	0.00	0.00	0.00
5-5-3-5-0-2-0-0	Alimentos y utensilios	0.00	0.00	0.00	0.00
5-5-3-5-0-3-0-0	Materiales y artículos de	0.00	0.00	0.00	0.00
5-5-3-5-0-4-0-0	Productos químicos, farmacéuticos	0.00	0.00	0.00	0.00
5-5-3-5-0-5-0-0	Combustibles, lubricantes y aditivos	0.00	0.00	0.00	0.00
5-5-3-5-0-6-0-0	Vestuario, blancos, prendas de	0.00	0.00	0.00	0.00
5-5-3-5-0-7-0-0	Materiales y suministros de	0.00	0.00	0.00	0.00
5-5-3-5-0-8-0-0	Herramientas, refacciones y	0.00	0.00	0.00	0.00
5-5-4-0-0-0-0-0	Aumento por insuficiencia de	0.00	0.00	0.00	0.00
5-5-4-1-0-0-0-0	Aumento por insuficiencia de	0.00	0.00	0.00	0.00
5-5-4-1-0-1-0-0	Aumento por insuficiencia de	0.00	0.00	0.00	0.00
5-5-5-0-0-0-0-0	Aumento por insuficiencia de	0.00	0.00	0.00	0.00
5-5-5-1-0-0-0-0	Aumento por insuficiencia de	0.00	0.00	0.00	0.00
5-5-5-1-0-1-0-0	Aumento por insuficiencia de	0.00	0.00	0.00	0.00
5-5-9-0-0-0-0-0	Otros gastos	0.00	0.00	0.00	0.00
5-5-9-1-0-0-0-0	Gastos de ejercicios anteriores	0.00	0.00	0.00	0.00
5-5-9-1-0-1-0-0	Adeudos de ejercicios fiscales	0.00	0.00	0.00	0.00
5-5-9-2-0-0-0-0	Pérdidas por responsabilidades	0.00	0.00	0.00	0.00
5-5-9-2-0-1-0-0	Pérdidas por responsabilidades	0.00	0.00	0.00	0.00
5-5-9-3-0-0-0-0	Bonificaciones y descuentos	0.00	0.00	0.00	0.00

Código	Concepto	Saldo anterior	Debe	Haber	Saldo actual
5-5-9-3-0-1-0-0	Bonificaciones y descuentos	0.00	0.00	0.00	0.00
5-5-9-4-0-0-0-0	Diferencias por tipo de cambio	0.00	0.00	0.00	0.00
5-5-9-4-0-1-0-0	Diferencias por tipo de cambio	0.00	0.00	0.00	0.00
5-5-9-5-0-0-0-0	Diferencias de cotizaciones	0.00	0.00	0.00	0.00
5-5-9-5-0-1-0-0	Diferencias de cotizaciones	0.00	0.00	0.00	0.00
5-5-9-6-0-0-0-0	Resultado por posición monetaria	0.00	0.00	0.00	0.00
5-5-9-6-0-1-0-0	Resultado por posición monetaria	0.00	0.00	0.00	0.00
5-5-9-7-0-0-0-0	Pérdidas por participación	0.00	0.00	0.00	0.00
5-5-9-7-0-1-0-0	Pérdidas por participación	0.00	0.00	0.00	0.00
5-5-9-9-0-0-0-0	Otros gastos varios	0.00	0.00	0.00	0.00
5-5-9-9-0-1-0-0	Otros gastos varios	0.00	0.00	0.00	0.00
5-6-0-0-0-0-0-0	Inversión pública	14,727,843.21	11,788,844.17	0.00	26,516,687.38
5-6-1-0-0-0-0-0	Inversión pública no capitalizable	14,727,843.21	11,788,844.17	0.00	26,516,687.38
5-6-1-1-0-0-0-0	Construcción en bienes no	14,727,843.21	11,788,844.17	0.00	26,516,687.38
6-0-0-0-0-0-0-0	Cuentas de cierre contable	0.00	0.00	0.00	0.00
6-1-0-0-0-0-0-0	Resumen de ingresos y gastos	0.00	0.00	0.00	0.00
6-1-1-0-0-0-0-0	Resumen de ingresos y gastos	0.00	0.00	0.00	0.00
6-1-1-1-0-0-0-0	Resumen de ingresos y gastos	0.00	0.00	0.00	0.00
6-1-1-1-0-1-0-0	Resumen de ingresos y gastos	0.00	0.00	0.00	0.00
6-2-0-0-0-0-0-0	Ahorro de la gestión	0.00	0.00	0.00	0.00
6-2-1-0-0-0-0-0	Ahorro de la gestión	0.00	0.00	0.00	0.00
6-2-1-1-0-0-0-0	Ahorro de la gestión	0.00	0.00	0.00	0.00
6-2-1-1-0-1-0-0	Ahorro de la gestión	0.00	0.00	0.00	0.00
6-3-0-0-0-0-0-0	Desahorro de la gestión	0.00	0.00	0.00	0.00
6-3-1-0-0-0-0-0	Desahorro de la gestión	0.00	0.00	0.00	0.00
6-3-1-1-0-0-0-0	Desahorro de la gestión	0.00	0.00	0.00	0.00
6-3-1-1-0-1-0-0	Desahorro de la gestión	0.00	0.00	0.00	0.00
		0.00	48,755,150.19	48,755,150.19	



Notas de Gestión Administrativa

Los Estados Financieros del Ayuntamiento del Municipio de Chocamán, Ver., proveen de información financiera a los principales usuarios del mismo y a los ciudadanos.

El objetivo del presente documento es la revelación del contexto y de los aspectos económicos-financieros más relevantes que influyeron en las decisiones del período, y que deberán ser considerados en la elaboración de los estados financieros para mayor comprensión de los mismos y sus particulares. De esta manera se informa y explica la respuesta del Ayuntamiento del Municipio de Chocamán, Ver., a las condiciones relacionadas con la información financiera de cada período de gestión, además de exponer aquellas políticas que podrían afectar la toma de decisiones en períodos posteriores.

Describir el Panorama Económico y Financiero.

De acuerdo con la Ley de Coordinación Fiscal los municipios recibirán participaciones y aportaciones federales, las cuales representan un porcentaje significativo de los ingresos, del municipio de Chocamán representa un 80%, por lo que todas las políticas económicas son determinadas con el Plan Nacional de Desarrollo.


Autorización e Historia.

Chocamán, es un municipio mexicano, ubicado en la zona de las grandes montañas, a la orilla de la cordillera montañosa de la Sierra Madre Oriental y en la parte sur de la región montañosa del estado de Veracruz.

En 1831 era una municipalidad que limitaba con Coscomatepec, Tomatlán, Córdoba y Atzacán. Por decreto de 18 de diciembre de 1958, el pueblo de Chocamán se eleva a la categoría de Villa.

Congregaciones

- Tetla
- San José Neria
- Calaquico
- Xonotzintla
- Rincón Pintor
- Tepexilotla



Organización y Objeto Social


Con base en el art. 115 Constitucional fracción III, el Municipio de Chocamán tiene las siguientes funciones:

- Agua potable, drenaje, alcantarillado, tratamiento y disposición de sus aguas residuales
- Alumbrado público
- Limpia, recolección, traslado, tratamiento y disposición final de residuos
- Mercados y centrales de abasto
- Panteones
- Rastro
- Calles, parques y jardines y su equipamiento
- Seguridad pública, en los términos del artículo 21 de esta Constitución, policía preventiva municipal
- Tránsito y Vialidad
- Estacionamientos públicos
- Educación
- Bibliotecas públicas y Casas de la Cultura
- Asistencia y salud pública
- Protección civil
- Desarrollo urbano y rural

Bases de preparación de los Estados Financieros.

Los estados financieros que se acompañan, han sido preparados de conformidad con las normas y metodología, publicadas por el Consejo Nacional de Armonización Contable (CONAC), de acuerdo a lo establecido en la Ley General de Contabilidad Gubernamental, la cual contempla como principal objetivo establecer los criterios generales que regirán la contabilidad gubernamental y la emisión de la información financiera de los entes públicos para lograr su adecuada armonización,

Con la finalidad de contar con una información homogénea de las finanzas públicas, que sea factible y que sea comparada y analizada bajo criterios comunes, facilitando la observación pública y las tareas de fiscalización.



Las normas publicadas por el CONAC, están de acuerdo a los lineamientos establecidos con las Normas de Información Financiera (NIF), emitidas por el Consejo Mexicano para la Investigación y Desarrollo de las Normas de Información Financiera (CI NIF).

Políticas de Contabilidad Significativas

En el municipio de Chocamán, Ver., se crea la provisión del gasto en el momento de recepción de bienes y servicios, lo cual genera un pasivo contable y un devengado presupuestal.

Se generan cambio en políticas contables de acuerdo a las reclasificaciones efectuadas en los ajustes correspondientes a Cuenta Pública, presentada en cada período de acuerdo a la ley de fiscalización y a los lineamientos de la Auditoría Superior del Estado de Veracruz.

La cuenta pública fue preparada por la administración del Ayuntamiento en cumplimiento de las disposiciones legales de H. Congreso del Estado de Veracruz, a que está sujeto el Ayuntamiento y fueron preparados con base en las reglas contables específicas aplicables.

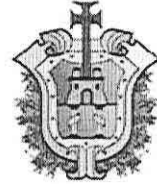
Los Estados financieros básicos se han preparado considerando, en lo concerniente al acuerdo de la Legislación del H. Congreso del Estado.

El estado de actividades, en lo concerniente al reconocimiento del ingreso es preparado sobre la base del flujo de efectivo, y para los egresos base devengado.

El Estado de Flojo de Efectivo reconoce los ingresos recibidos y los egresos realizados, que al cierre del mes de Mayo han sido liquidados efectivamente así como los demás movimientos en cuentas de balance que afectan la disponibilidad.

El Recursos Federales Ramo 033, este fondo debe ser administrado con apego a la normatividad emitida por el Órgano de Fiscalización Superior del estado, que entre otras, señala lo siguiente:

1. Publicar para conocimiento de los habitantes del Municipio, los montos que se reciban las obras y acciones a realizar, costo, ubicación, plazos de ejecución, metas y beneficiarios.
2. Promover mediante la formación de Comité Comunitarios, la participación ciudadana en la aplicación y vigilancia, programación, ejecución, control y evaluación de las obras acciones que se vayan a realizar.
3. Informar a los habitantes, al término de cada ejercicio, sobre los resultados alcanzados.




4. Las obras que se realicen deben ser compatibles con la preservación y protección del medio ambiente e impulsar el desarrollo y protección del medio ambiente e impulsar el desarrollo sustentable de la región.

El Fondo de Aportación para el Fortalecimiento de los Municipio y de las Demarcaciones Territoriales del Distrito Federal (FORTAMUN-DF) es regido por el Cabildo municipal. Sus recursos se destinan primordialmente a la satisfacción de requerimientos municipales, dando prioridad al cumplimiento de sus obligaciones financieras y a la atención de las necesidades directamente relacionadas vinculadas a la seguridad pública de los habitantes de Chocamán, Ver., así mismo la realización de obra pública para lo cual deben seguirse las reglas aplicadas para el FISM.

Armonización Contable:

1. Con fundamento en los artículos 7 y cuarto transitorio de la Ley General de Contabilidad Gubernamental, en el Municipio de Chocamán, Ver., adoptó las normas contables aplicables en materia de Contabilidad Gubernamental y demás lineamientos emitidos por el Consejo Nacional de Armonización Contable (CONAC).
2. Con fundamento en las fracciones XII y XIII del artículo 9 de la Ley General de Contabilidad Gubernamental, el CONAC puede realizar ajustes a los plazos para la armonización progresiva del sistema y la adopción de las disposiciones emitidas por el Consejo.
3. El CONAC, con fundamento en el artículo 9, fracciones XII y XIII, de la Ley General de Contabilidad Gubernamental (LGCG), en su reunión de 2013, celebrada el 3 de mayo de 2013, ratificado el 8 de agosto del mismo año, acordó determinar los plazos para la Federación, las entidades federativas y los municipios adoptan las decisiones que a continuación se indican.

Meta	La Federación, las entidades Federativas y sus respectivos entes públicos a más tardar	Los Municipios y sus entes públicos a más tardar
Integración automática del ejercicio presupuestario con la operación contable	30 de Junio de 2014	30 de Junio de 2015
Realizar registros	31 de Diciembre de 2014	31 de Diciembre de 2015





contables con base en las reglas de Registro y Valoración del Patrimonio		
Generación en tiempo real de los estados financieros	30 de Junio de 2014	30 de Junio de 2015
Emisión de Cuentas Públicas en los términos acordados por el Consejo	Para la correspondiente a 2014	Para la correspondiente a 2015

Reporte Analítico del Activo



- En relación al porcentaje de vida útil de los bienes en el Municipio de Chocamán, Ver., se utilizan los lineamientos establecidos en el CONAC.
- El valor de desgaste que se optó en el municipio es de valor cero
- La capitalización de la obra se afecta a las cuentas respectivas del activo por los bienes de dominio propio, así como los bienes de dominio público se registran al gasto, ambos de manera mensual.
- Los bienes artísticos se registrarán en una cuenta de orden y no dentro del activo.

Reporte de Recaudación. Mediante un sistema de recaudación se genera un reporte del ingreso real, del que se puede generar de manera diaria, mensual.

PRESIDENCIA
 L.O.C. LUCIO ALEJANDRO ROJAS RAMÍREZ C.P.C. CAROLINA IRACEMA RAMÍREZ HERNÁNDEZ
 PRESIDENTE MUNICIPAL 2014-2017 TESORERO MUNICIPAL

TESORERÍA
 CHOCAMÁN, VER.
 2014-2017
 Lic. EROYDAN PÉREZ JUÁREZ.
 CONTRALOR MUNICIPAL
 CHOCAMÁN, VER.
 2014-2017

C. OCTAVIO HERNÁNDEZ ALEJO PSIC. ROSALBA ROSAS NOLASCO
 REGIDOR

SINDICATURA
 CHOCAMÁN, VER.
 2014-2017
REGIDURÍA
 SEGUNDA
 CHOCAMÁN, VER.
 2014-2017



Congreso del Estado de Veracruz de Ignacio de la Llave
 LXIII Legislatura 2014 - 2016
 Secretaría de Fiscalización
 H. Ayuntamiento del Municipio de Chocamán, Veracruz
ESTADO DE FLUJOS DE EFECTIVO
 del 01 al 31 de Diciembre de 2015

Flujos de Efectivo de las Actividades de Operación		Flujos de Efectivo de las Actividades de Inversión	
Origen		Origen	
Impuestos	48,028,693	Bienes Inmuebles, Infraestructura y Construcciones en Proceso	8,623,104
Cuotas y Aportaciones de Seguridad Social	800,024	Bienes Muebles	8,616,294
Contribuciones de mejoras	0	Otros Orígenes de Inversión	6,809
Derechos	0		0
Productos de Tipo Corriente	1,280,872	Aplicación	8,623,104
Aprovechamientos de Tipo Corriente	114,503	Bienes Inmuebles, Infraestructura y Construcciones en Proceso	8,616,294
Ingresos por Venta de Bienes y Servicios	170,044	Bienes Muebles	6,809
Ingresos no Comprendidos en las Fracciones de la Ley de Ingresos Causados en Ejercicios Fiscales Anteriores Pendientes de Liquidación o Pago	0	Otros Aplicaciones de Inversión	0
Participaciones y Aportaciones	755,722		0
Transferencias, Asignaciones y Subsidios y Otras Ayudas	44,758,182	Flujos Netos de Efectivo por Actividades de Inversión	0
Otros Orígenes de Operación	149,345		0
	0		
Aplicación	20,678,659	Flujo de Efectivo de las Actividades de Financiamiento	
Servicios Personales	11,718,678		
Materiales y Suministros	2,031,789	Origen	
Servicios Generales	5,890,036	Endeudamiento Neto	0
Transferencias Internas y Asignaciones al Sector Público	0	Interno	0
Transferencias al resto del Sector Público	0	Externo	0
Subsidios y Subvenciones	0	Otros Orígenes de Financiamiento	0
Ayudas Sociales	222,705		
Pensiones y Jubilaciones	0	Aplicación	0
Transferencias a Fideicomisos, Mandatos y Contratos Análogos	0	Servicios de la Deuda	0
Transferencias a la Seguridad Social	0	Interno	0
Donativos	0	Externo	0
Transferencias al Exterior	0	Otras Aplicaciones de Financiamiento	0
Participaciones	0		
Aportaciones	0	Flujos netos de Efectivo por Actividades de Financiamiento	0
Convenios	0		
Otras Aplicaciones de Operación	0		
Intereses de la Deuda Pública	160,355	Incremento/Disminución Neta en el Efectivo y Equivalentes al Efectivo	27,350,033
Gastos de la Deuda Pública	665,095		
	27,350,033	Efectivo y Equivalentes al Efectivo al inicio del Ejercicio	0
		Efectivo y Equivalentes al Efectivo al final del Ejercicio	27,350,033

Bajo protesta de decir verdad declaramos que los Estados Financieros y sus Notas son razonablemente correctos y responsabilidad del emisor.

L.Q. LUCIO ALEJANDRO ROSAS RAMIREZ
 PRESIDENTE MUNICIPAL
 CHOCAMÁN, VER.
 2014-2017

C. OCTAVIO HERNÁNDEZ
 SINDICADO MUNICIPAL
 CHOCAMÁN, VER.
 2014-2017



COMISION DE HACIENDA
 18 DE ABRIL DE 2015

RECEBIDO
 SECRETARIA DE FISCALIZACION
 2015

H. AYUNTAMIENTO CONSTITUCIONAL
 TRESIENCIA
 MUNICIPAL
 CHOCAMÁN, VER.
 2014-2017

H. AYUNTAMIENTO CONSTITUCIONAL
 TRESORIA
 MUNICIPAL
 CHOCAMÁN, VER.
 2014-2017

H. AYUNTAMIENTO CONSTITUCIONAL
 TRESORIA
 MUNICIPAL
 CHOCAMÁN, VER.
 2014-2017



GOBIERNO DEL ESTADO DE VERACRUZ



H. Ayuntamiento del Municipio de Chocamán, Veracruz
 LXIII Legislatura 2014 - 2016
 Secretaría de Fiscalización



H. Ayuntamiento del Municipio de Chocamán, Veracruz
 ESTADO ANALITICO DEL ACTIVO
 del 01 al 31 de Diciembre de 2015

Concepto	Saldo Inicial	Cargos del Periodo	Abonos del Periodo	Saldo Final	Valoración del Periodo
	1	2	3	4 = (1+2-3)	(4-1)
ACTIVO					
Activo Circulante	10,354,683	14,727,382	24,533,435	548,530	-9,806,053
Efectivo y Equivalentes	9,694,527	14,680,766	23,826,763	548,530	-9,145,987
Derechos a Recibir Efectivo o Equivalentes	130,360	46,616	176,976	0	-130,360
Derechos a Recibir Bienes o Servicios	529,697	0	529,697	0	-529,697
Inventarios	0	0	0	0	0
Almacenes	0	0	0	0	0
Estimación por Pérdida o Deterioro de Activos Circulantes	0	0	0	0	0
Otros Activos Circulantes	0	0	0	0	0
Activo No Circulante	26,685,090	8,623,104	11,788,844	23,419,349	-3,165,741
Inversiones Financieras a Largo Plazo	0	0	0	0	0
Derechos a Recibir Efectivo o Equivalentes a Largo Plazo	185,844	0	0	185,844	0
Bienes Inmuebles, Infraestructura y Construcciones en Proceso	21,433,063	8,616,284	11,788,844	18,260,513	-3,172,550
Bienes Muebles	4,966,183	6,809	0	4,972,992	6,809
Activos Intangibles	0	0	0	0	0
Depreciación, Deterioro y Amortización Acumulada de Bienes	0	0	0	0	0
Activos Diferidos	0	0	0	0	0
Estimación por Pérdida o Deterioro de Activos no Circulantes	0	0	0	0	0
Otros Activos no Circulantes	0	0	0	0	0
TOTAL DEL ACTIVO	36,939,673	23,350,486	36,322,280	36,322,280	-12,971,784

Bajo protesta de decir verdad declaramos que los Estados Financieros y sus Notas son razonablemente correctos y responsabilidad del emisor

L.Q.C. LUCIO ALEJANDRO ROSA PAREZ
 PRESIDENTE MUNICIPAL
 CHOCAMÁN, VER.
 2014-2017

COMISION DE HACIENDA.

COCTAVIO HERNANDEZ ALEJO
 SINDICO MUNICIPAL
 CHOCAMÁN, VER.
 2014-2017



L.C. CAROLINA IRACEMA RAMIREZ
 TRESORERA MUNICIPAL
 CHOCAMÁN, VER.
 2014-2017

TESORERÍA
 -PSIC ROSAMAR ROSAS
 REGIDORA
 CHOCAMÁN, VER.
 2014-2017

REGISTRARÍA
 SECCIONADA
 CHOCAMÁN, VER.
 2014-2017



**Congreso del Estado de Veracruz de Ignacio de la Llave
LXIII Legislatura 2014 - 2016
Secretaría de Fiscalización**

**H. Ayuntamiento del Municipio de Chocamán, Veracruz
ESTADO ANALITICO DE INGRESOS**

del 01 al 31 de Diciembre de 2015

Rubro de Ingresos	Ingreso					Diferencia (8-6-4)
	Estimado (1)	Ampliaciones y Reducciones (2)	Modificado (3+4+2)	Devengado (4)	Recaudado (5)	
Impuestos	966,858.20	-166,833.88	800,024.32	800,024.32	800,024.32	-166,833.88
Cuotas y Aportaciones de Seguridad Social	0.00	0.00	0.00	0.00	0.00	0.00
Contribuciones de Mejoras	36,272.71	-36,272.71	0.00	0.00	0.00	-36,272.71
Derechos	1,185,908.36	94,963.79	1,280,872.15	1,280,872.15	1,280,872.15	94,963.79
Productos	88,010.92	28,492.42	114,503.34	114,503.34	114,503.34	28,492.42
Corriente	86,010.92	28,492.42	114,503.34	114,503.34	114,503.34	28,492.42
Capital	0.00	0.00	0.00	0.00	0.00	0.00
Aprovechamientos	145,076.86	24,967.14	170,044.00	170,044.00	170,044.00	24,967.14
Corriente	145,076.86	24,967.14	170,044.00	170,044.00	170,044.00	24,967.14
Capital	0.00	0.00	0.00	0.00	0.00	0.00
Ingresos por Ventas de Bienes y Servicios	0.00	0.00	0.00	0.00	0.00	0.00
Participaciones y Aportaciones	44,748,857.00	9,324.69	44,758,181.69	44,758,181.69	44,758,181.69	9,324.69
Transferencias, Asignaciones, Subsidios y Otras Ayudas	0.00	149,345.42	149,345.42	149,345.42	149,345.42	149,345.42
Ingresos Derivados de Financiamientos	0.00	0.00	0.00	0.00	0.00	0.00
Ingresos no comprendidos en la ley de ingresos causados en ejercicio anteriores	0.00	755,721.65	755,721.65	755,721.65	755,721.65	755,721.65
Otros ingresos y beneficios varios	0.00	0.00	0.00	0.00	0.00	0.00
Total	47,168,984.05	859,708.52	48,028,692.57	48,028,692.57	48,028,692.57	859,708.52
			Ingresos excedentes			

Presidencia Municipal
L.Q.C. Lucrecio Alejandro Rojas Ramírez
2014-2017

Sindicato Municipal
C. Oclayio Hernández Atejo
2014-2017

Tesorería Municipal
L. C. Carolina I. Ramírez Hernández
2014-2017

Regiduría Segunda Municipal
C. Rosalía Rojas Nolasco
2014-2017

Congreso del Estado de Veracruz de Ignacio de la Llave
LXIII Legislatura 2014 - 2016
Secretaría de Fiscalización

H. Ayuntamiento del Municipio de Chocamán, Veracruz
ESTADO ANALÍTICO DE INGRESOS
del 01 al 31 de Diciembre de 2015



Estado Analítico de Ingresos Por Fuente de Financiamiento	Ingreso				Diferencia (6-5-4)
	Estimado (1)	Ampliaciones y Reducciones (2)	Modificado (3=1+2)	Devenido (4)	
Ingresos del Gobierno					
Impuestos	0		0		0
Contribuciones de Mejoras					0
Derechos					0
Productos					0
Corriente					0
Capital					0
Aprovechamientos					0
Corriente					0
Capital					0
Participaciones y Aportaciones					0
Transferencias, Asignaciones, Subsidios y Otras Ayudas					0
Ingresos de Organismos y Empresas					0
Cuotas y Aportaciones de Seguridad Social					0
Ingresos por Ventas de Bienes y Servicios					0
Transferencias, Asignaciones, Subsidios y Otras Ayudas					0
Ingresos derivados de financiamiento					0
Ingresos Derivados de Financiamientos					0
Total	0		0		0
			Ingresos excedentes		0

Presidente Municipal
 L.Q. Lando Alejandro Rojas Ramirez
PRESIDENCIA MUNICIPAL
CHOCAMÁN, VER.
2014-2017

Síndico Municipal
 C. Octavio Lemán M. Alejo
SINDICATURA
CHOCAMÁN, VER.
2014-2017

Tesorera Municipal
 L.C. Carolina Ramirez Hernandez
TESORERÍA
CHOCAMÁN, VER.
2014-2017

Regidor Secundario Municipal
REGIDURÍA SECUNDARIA
CHOCAMÁN, VER.
2014-2017



H. Ayuntamiento del Municipio de Chocamán, Veracruz
ESTADO ANALÍTICO DEL EJERCICIO DEL PRESUPUESTO DE EGRESOS
Clasificación Administrativa
del 01 al 31 de Diciembre de 2015

Concepto	Egresos					Subjorjicio 6 = (3+4)
	Aprobado 1	Ampliaciones/ (Reducciones) 2	Modificado 3 = (1+2)	Devergado 4	Pagado 5	
Cabildo						
Presidencia Municipal	1,102,479.22	1,350,585.99	2,453,065.21	2,453,065.21	2,453,065.21	0.00
Sindicatura	965,833.74	57,282.92	1,023,116.66	1,023,116.66	1,023,116.66	0.00
Regiduría	1,398,933.06	-194,954.76	1,203,978.30	1,203,978.30	1,203,978.30	0.00
Secretaría del Ayuntamiento	876,574.15	-101,165.55	575,408.60	575,408.60	575,408.60	0.00
Organismo de Control Interno	958,816.37	-72,244.54	886,571.83	886,571.83	886,571.83	0.00
Organismos auxiliares	0.00	0.00	0.00	0.00	0.00	0.00
Administración Pública Municipal						
Presidente Municipal	1,069,397.34	-5,141.16	1,064,256.18	1,064,256.18	1,064,256.18	0.00
Desarrollo Económico	4,834,903.40	-4,834,903.40	0.00	0.00	0.00	0.00
Desarrollo social	31,601,845.26	2,569,016.36	34,170,861.62	34,170,861.62	34,170,861.62	0.00
Servicio Público de Tránsito	899,476.94	0.00	0.00	0.00	0.00	0.00
Dirección de Obras Públicas	1,845,547.63	776,434.48	1,675,911.42	1,675,911.42	1,675,911.42	0.00
Policía Municipal Preventiva	1,815,176.94	361,370.64	2,206,918.27	2,206,918.27	2,206,918.27	0.00
Tesorería		1,566,723.75	3,381,900.69	3,381,900.69	3,381,900.69	0.00
Administración Pública Paramunicipal	47,168,984.05	1,473,004.73	48,641,988.78	48,641,988.78	48,641,988.78	0.00



Síndico Municipal

[Signature]
C. Octavio Hernández Alejo
CHOCAMÁN, VER.
2014-2016



Tesora Municipal


[Signature]
L. C. Carolina Ramírez Hernández
TESORERÍA
CHOCAMÁN, VER.
2014-2016



Regidora Segunda Municipal

[Signature]
L. C. Rosalva Rojas Nolasco
REGIDORA SEGUNDA
CHOCAMÁN, VER.
2014-2016

Congreso del Estado de Veracruz de Ignacio de la Llave
 LXIII Legislatura 2014 - 2016
 Secretaría de Fiscalización



H. Ayuntamiento del Municipio de Chocamán, Veracruz
ESTADO ANALÍTICO DEL EJERCICIO DEL PRESUPUESTO DE EGRESOS
 Clasificación Económica (por Tipo de Gasto)
 del 01 al 31 de Diciembre de 2015

Concepto	Egresos					Subejercicio
	Aprobado	Ampliaciones/ (Reducciones)	Modificado	Devengado	Pagado	
	1	2	3 = (1+2)	4	5	6 = (3-4)
Gasto Corriente	17,540,705.31	2,472,858.85	20,013,564.16	20,013,564.16	20,013,564.16	0.00
Gasto de Capital	28,143,929.01	-19,556.47	28,124,372.54	28,124,372.54	28,124,372.54	0.00
Amortización de la Deuda y Disminución de Pasivos	1,484,349.73	-980,297.65	504,052.08	504,052.08	504,052.08	0.00
Total del Gasto	47,168,984.05	1,473,004.73	48,641,988.78	48,641,988.78	48,641,988.78	0.00

L.Q.C-Eucio Alejandro Rojas Ramirez
PRESIDENCIA MUNICIPAL
 CHOCAMÁN, VER.
 2014-2017

H. AYUNTAMIENTO CONSTITUCIONAL
 MUNICIPIO DE CHOCAMÁN, VER.
 Síndico Municipal
 G. Dávalos López Jarama
 CHOCAMÁN, VER.
 2014-2017

TESORERÍA
 CHOCAMÁN, VER.
 2014-2017

Regidora Segunda Municipal
 L. C. Carolina Ramírez Domínguez
 CHOCAMÁN, VER.
 2014-2017



H. Ayuntamiento del Municipio de Chocamán, Veracruz
ESTADO ANALÍTICO DEL EJERCICIO DEL PRESUPUESTO DE EGRESOS
Clasificación por Objeto del Gasto (Capítulo y Concepto)

del 01 al 31 de diciembre de 2015

Concepto	Egresos					Subejercicio 6 - (3-4)
	1 Aprobado	2 Ampliaciones/ (Reducciones)	3 - (1+2) Ejecutado	4 Desembolso	5 Pagado	
Servicios Personales	12,033,427.15	-314,748.95	11,718,678.20	11,718,678.20	11,718,678.20	0.00
Remuneraciones al Personal de Carácter Permanente	10,427,016.00	-319,840.00	10,107,176.00	10,107,176.00	10,107,176.00	0.00
Remuneraciones al Personal de Carácter Transitorio	0.00	0.00	0.00	0.00	0.00	0.00
Remuneraciones Adicionales y Especiales	1,084,551.15	-256,883.15	807,668.00	807,668.00	807,668.00	0.00
Seguridad Social	537,060.00	261,974.20	799,034.20	799,034.20	799,034.20	0.00
Otras Prestaciones Sociales y Económicas	4,800.00	0.00	4,800.00	4,800.00	4,800.00	0.00
Provisiones	0.00	0.00	0.00	0.00	0.00	0.00
Pago de Estímulos a Servidores Públicos	0.00	0.00	0.00	0.00	0.00	0.00
Materiales y Suministros	1,658,430.32	373,358.86	2,031,789.18	2,031,789.18	2,031,789.18	0.00
Materiales de Administración, Emisión de Documentos y Artículos Oficiales	239,319.56	-13,473.88	225,845.68	225,845.68	225,845.68	0.00
Alimentos y Utensilios	18,472.00	-18,472.00	0.00	0.00	0.00	0.00
Materiales Primas y Materiales de Producción y Comercialización	0.00	0.00	0.00	0.00	0.00	0.00
Materiales y Artículos de Construcción y de Reparación	141,524.69	197,290.77	338,815.46	338,815.46	338,815.46	0.00
Productos Químicos, Farmacéuticos y de Laboratorio	97,542.54	-42,109.26	55,433.28	55,433.28	55,433.28	0.00
Combustibles, Lubricantes y Aditivos	953,898.49	219,518.31	1,173,416.80	1,173,416.80	1,173,416.80	0.00
Vestuario, Blancos, Prendas de Protección y Artículos Deportivos	55,850.67	37,832.16	93,682.83	93,682.83	93,682.83	0.00
Materiales y Suministros Para Seguridad	30,000.00	-10,489.00	19,511.00	19,511.00	19,511.00	0.00
Herramientas, Refacciones y Accesorios Menores	121,822.37	3,261.76	125,084.13	125,084.13	125,084.13	0.00
Servicios Generales	5,049,914.57	830,121.81	5,880,036.38	5,880,036.38	5,880,036.38	0.00
Servicios Básicos	3,028,599.35	-422,637.02	2,605,962.33	2,605,962.33	2,605,962.33	0.00
Servicios de Arrendamiento	111,021.05	-54,969.70	56,051.35	56,051.35	56,051.35	0.00
Servicios Profesionales, Científicos, Técnicos y Otros Servicios	630,000.00	709,470.77	1,339,470.77	1,339,470.77	1,339,470.77	0.00
Servicios Financieros, Bancarios y Comerciales	184,946.08	-7,065.59	157,880.49	157,880.49	157,880.49	0.00
Servicios de Instalación, Reparación, Mantenimiento y Conservación	410,512.18	153,347.73	563,859.91	563,859.91	563,859.91	0.00
Servicios de Comunicación Social y Publicidad	32,000.00	18,772.25	50,772.25	50,772.25	50,772.25	0.00
Servicios de Traslado y Viáticos	170,490.13	-24,727.25	145,762.88	145,762.88	145,762.88	0.00
Servicios Oficiales	344,345.78	325,650.71	669,996.49	669,996.49	669,996.49	0.00
Otros Servicios Generales	158,000.00	132,279.91	290,279.91	290,279.91	290,279.91	0.00
Transferencias, Asignaciones, Subsidios y Otras Ayudas	172,000.00	50,704.96	222,704.96	222,704.96	222,704.96	0.00
Transferencias Internas y Asignaciones al Sector Público	0.00	0.00	0.00	0.00	0.00	0.00
Transferencias al Resto del Sector Público	0.00	0.00	0.00	0.00	0.00	0.00
Subsidios y Subvenciones	0.00	0.00	0.00	0.00	0.00	0.00
Ayudas Sociales	172,000.00	50,704.96	222,704.96	222,704.96	222,704.96	0.00
Peniones y Jubilaciones	0.00	0.00	0.00	0.00	0.00	0.00
Transferencias a Fideicomisos, Mandatos y Otros Análogos	0.00	0.00	0.00	0.00	0.00	0.00
Transferencias a la Seguridad Social	0.00	0.00	0.00	0.00	0.00	0.00
Donativos	0.00	0.00	0.00	0.00	0.00	0.00
Bienes Muebles, Inmuebles e Intangibles	2,190,000.00	-813,535.86	1,376,464.14	1,376,464.14	1,376,464.14	0.00
Transferencias al Exterior	190,000.00	173,414.14	363,414.14	363,414.14	363,414.14	0.00
Mobiliario y Equipo de Administración	0.00	0.00	0.00	0.00	0.00	0.00
Mobiliario y Equipo Educativo y Recreativo	0.00	0.00	0.00	0.00	0.00	0.00
Equipo e Instrumental Médico y de Laboratorio	0.00	0.00	0.00	0.00	0.00	0.00
Vehículos y Equipo de Transporte	0.00	13,050.00	13,050.00	13,050.00	13,050.00	0.00
Equipo de Defensa y Seguridad	0.00	0.00	0.00	0.00	0.00	0.00
Maquinaria, Otros Equipos y Herramientas	0.00	0.00	0.00	0.00	0.00	0.00
Activos Biológicos	0.00	0.00	0.00	0.00	0.00	0.00
Bienes Inmuebles	2,000,000.00	-1,000,000.00	1,000,000.00	1,000,000.00	1,000,000.00	0.00
Activos Intangibles	0.00	0.00	0.00	0.00	0.00	0.00



H. Ayuntamiento del Municipio de Chocamán, Veracruz
ESTADO ANALÍTICO DEL EJERCICIO DEL PRESUPUESTO DE EGRESOS
Clasificación por Objeto del Gasto (Capítulo y Concepto)
del 01 al 31 de diciembre de 2015


Concepto	Egresos				Subtotal/Año B = (3 + 4)
	Aprobado 1	Ampliaciones/ (Reducciones) 2	Modificado 3 = (1 + 2)	Devengado 4	
Inversión Pública					
Obra Pública en Bienes de Dominio Público	24,289,929.01	2,296,936.18	26,586,865.19	26,586,865.19	0.00
Obra Pública en Bienes Propios	24,087,929.01	2,498,936.18	26,586,865.19	26,586,865.19	0.00
Proyectos Productivos y Acciones de Fomento	188,000.00	-188,000.00	0.00	0.00	0.00
Inversiones Financieras y Otras Provisiones	14,000.00	-14,000.00	0.00	0.00	0.00
Inversiones Para el Fomento de Actividades Productivas	290,933.27	-290,933.27	0.00	0.00	0.00
Acciones y Participaciones de Capital	0.00	0.00	0.00	0.00	0.00
Compra de Títulos y Valores	0.00	0.00	0.00	0.00	0.00
Concesión de Préstamos	0.00	0.00	0.00	0.00	0.00
Inversiones en Fideicomisos, Mandatos y Otros Análogos	0.00	0.00	0.00	0.00	0.00
Otras Inversiones Financieras	0.00	0.00	0.00	0.00	0.00
Provisiones para Contingencias y Otras Erogaciones Especiales	0.00	0.00	0.00	0.00	0.00
Participaciones y Aportaciones	290,933.27	-290,933.27	0.00	0.00	0.00
Participaciones	0.00	0.00	0.00	0.00	0.00
Aportaciones	0.00	0.00	0.00	0.00	0.00
Convenios	0.00	0.00	0.00	0.00	0.00
Deuda Pública					
Amortización de la Deuda Pública	1,484,349.73	-858,899.00	825,450.73	825,450.73	0.00
Intereses de la Deuda Pública	1,284,349.73	-1,284,349.73	0.00	0.00	0.00
Comisiones de la Deuda Pública	200,000.00	-39,844.56	160,355.44	160,355.44	0.00
Gastos de la Deuda Pública	0.00	0.00	0.00	0.00	0.00
Costo por Coberturas	0.00	665,095.29	665,095.29	665,095.29	0.00
Apoyos Financieros	0.00	0.00	0.00	0.00	0.00
Adudos de Ejercicios Fiscales Anteriores (Adefas)	0.00	0.00	0.00	0.00	0.00
Total del Gasto	47,168,984.05	1,473,004.73	48,641,988.78	48,641,988.78	0.00

H. AYUNTAMIENTO CONSTITUCIONAL
PRESIDENCIA MUNICIPAL
CHOCAMÁN, VER.
2014-2017
L.C. Marco Aguirre Rojas Ramirez

H. AYUNTAMIENTO CONSTITUCIONAL
SINDECATO
CHOCAMÁN, VER.
2014-2017
L.C. Octavio Hernández Zúñiga

AYUNTAMIENTO CONSTITUCIONAL
TESORERÍA
CHOCAMÁN, VER.
2014-2017
L.C. Carolina I. Ramírez Hernández

AYUNTAMIENTO CONSTITUCIONAL
REGISTRARÍA
SEGURIDAD
CHOCAMÁN, VER.
2014-2017



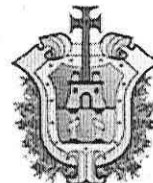

Notas a los Estados Presupuestarios.

I. Notas de desglose:

En cuanto a los recursos por concepto de remanentes de ejercicios anteriores es importante mencionar que existen los siguientes recursos que se aplicaron en adquisición de activos y ejecución de obra pública los cuales se detallan a continuación:

Recurso Remanente Fortamun ejercicios Anteriores	\$1,013,005.35
Recurso Remanente Fism Ejercicios Anteriores	\$ 208,864.16
Ingresos por Concepto de Remanente de Bursatilización de la Tenencia.	\$ 782,622.00

Los cuáles serán sujetos de una ampliación presupuestal en el apartado de egresos inversión pública:



Notas a los Estados Presupuestarios.

I. Notas de desglose:

Dicha aplicación se realizó de la siguiente manera:

Remanente Fortamun

2015300620501 Construcción de Parada de Autobuses en La Garita Cabecera Municipal	\$203,253.74
2015300620502 Rehabilitación de Camino Rural con Balastre (los Xuchiles).	\$290,151.61
2015300620503 Adquisición de Vehículos Austeros Nuevos	\$294,600.00
2015300620504 Construcción de Guarniciones y banquetas en calle 1 de la col. Lomas de Marian.	\$225,000.00
Total	\$1,013,005.35

Remanente Fism

2015300620601 Rehabilitación de Losas en Escuela Telesecundaria Filomeno Vázquez Jiménez	\$90,000.00
2015300620602 Construcción de Barda perimetral en Jardín de Niños María Montessori	\$118,864.16
Total	\$208,864.16

Bursatilización

2015300620201 Construcción de Aula Didáctica de TEBAEV de Chocamán.	\$ 260,000.00
2015300620204 Rehabilitación de Drenaje Sanitario y Red de Agua Potable Priv. Cuauhtémoc de Chocamán.	\$ 322,622.00
2015300620205 Rehabilitación de Puente Vehicular en la Colonia Rosa Mística.	\$ 200,000.00
Total	\$1,013,005.35



H. AYUNTAMIENTO CONSTITUCIONAL DE CHOCAMÁN, VERACRUZ



Las notas a los estados financieros por los remanentes FISM, FORTAMUN, y BURSA, en este reporte aparecen desglosadas de acuerdo a la utilización de los mismos, por consiguientes dichos fondos están propiamente utilizados de acuerdo a los lineamientos establecidos.

Por lo que en el ejercicio del presupuesto de egresos esas aplicaciones corresponden a la ejecución de los recursos disponibles de ejercicio 2014 y ejercicios anteriores.



PRESENCIA

L.O.C. LUCIO ALEJANDRO ROJAS RAMIREZ
CHOCAMÁN, VER.
PRESIDENTE MUNICIPAL 2014-2017



PRESENCIA

L.C. CAROLINA IRACEMA RAMIREZ
CHOCAMÁN, VER.
TESORERO MUNICIPAL 2014-2017



Lic. FROYLAN PEREZ JUAREZ.

CONTADOR MUNICIPAL
CHOCAMÁN, VER.
2014-2017



C. O. STAVIO HERNANDEZ ALEJO
SINDICO

SINDICATURA
CHOCAMÁN, VER.
2014-2017




PSIC. ROSALEA ROSAS NOLASCO
REGIDOR

REGIDOR
SEGUNDA
CHOCAMÁN, VER.
2014-2017



Congreso del Estado de Veracruz de Ignacio de la Llave
 LXIII Legislatura 2014 - 2016
 Secretaría de Fiscalización



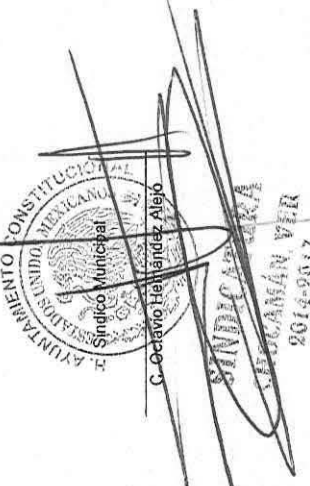
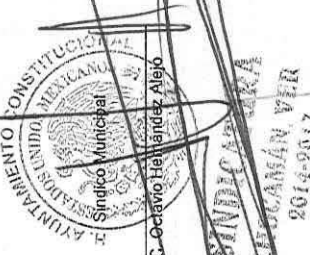
ESTADO ANALITICO DEL EJERCICIO DEL PRESUPUESTO DE EGRESOS
 Clasificación Funcional (Finalidad y Función)
 del 01 al 31 de Diciembre de 2015



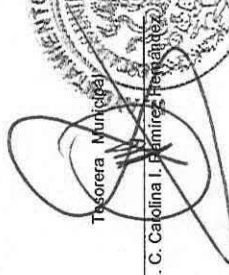

Concepto	Egresos					Subjetivo
	Aprobado	Ampliaciones/ (Reducciones)	Modificado	Devengado	Pagado	
	1	2	3 = (1+2)	4	5	6 = (3-4)
Otras no Clasificadas en Funciones Anteriores						
Transacciones de la Deuda Publica / Costo Financiero de la Deuda	1,484,349.73	-264,471.63	1,219,878.10	1,219,878.10	1,219,878.10	0.00
Transferencias, Participaciones y Aportaciones entre Diferentes Nivele	1,484,349.73	-264,471.63	1,219,878.10	1,219,878.10	1,219,878.10	0.00
Saneamiento del Sistema Financiero		0.00	0.00	0.00	0.00	0.00
Adeudos de Ejercicios Fiscales Anteriores		0.00	0.00	0.00	0.00	0.00
Total del Gasto	47,168,994.06	1,473,004.72	48,641,988.78	48,641,988.78	48,641,988.78	0.00



 Presidente Municipal
 L.Q.C. Lucio Melajorro Rojas Ramirez

 Síndico Municipal
 C. Octavio Hernández Alejo

 Tesorera Municipal
 L. C. Carolina I. Ramirez Hernandez

 Regidora Segunda Municipal
 Rosalia Rosas Nolasco